

ARD¹

**ARD-
DeutschlandTREND
August 2014**

Eine Studie im Auftrag
der tagessthemen

infratest dimap 

Untersuchungsanlage

Grundgesamtheit:	Wahlberechtigte Bevölkerung in Deutschland ab 18 Jahren
Stichprobe:	Repräsentative Zufallsauswahl / Dual-Frame (Relation Festnetz-/Mobilfunknummern 70:30)
Autor: Redaktion WDR: Wissenschaftliche Betreuung und Durchführung:	Michael Stempel (WDR) Friederike Hofmann (WDR) Heiko Gothe (infratest dimap)
Erhebungsverfahren:	Computergestützte Telefoninterviews (CATI)
Fallzahl:	1.003 Befragte
Erhebungszeitraum:	04. August bis 05. August 2014 Sonntagsfrage: 04. August bis 06. August 2014
Fehlertoleranz:	1,4* bis 3,1** Prozentpunkte * bei einem Anteilswert von 5% ** bei einem Anteilswert von 50%
Ihre Ansprechpartner:	Richard Hilmer Reinhard Schlinkert

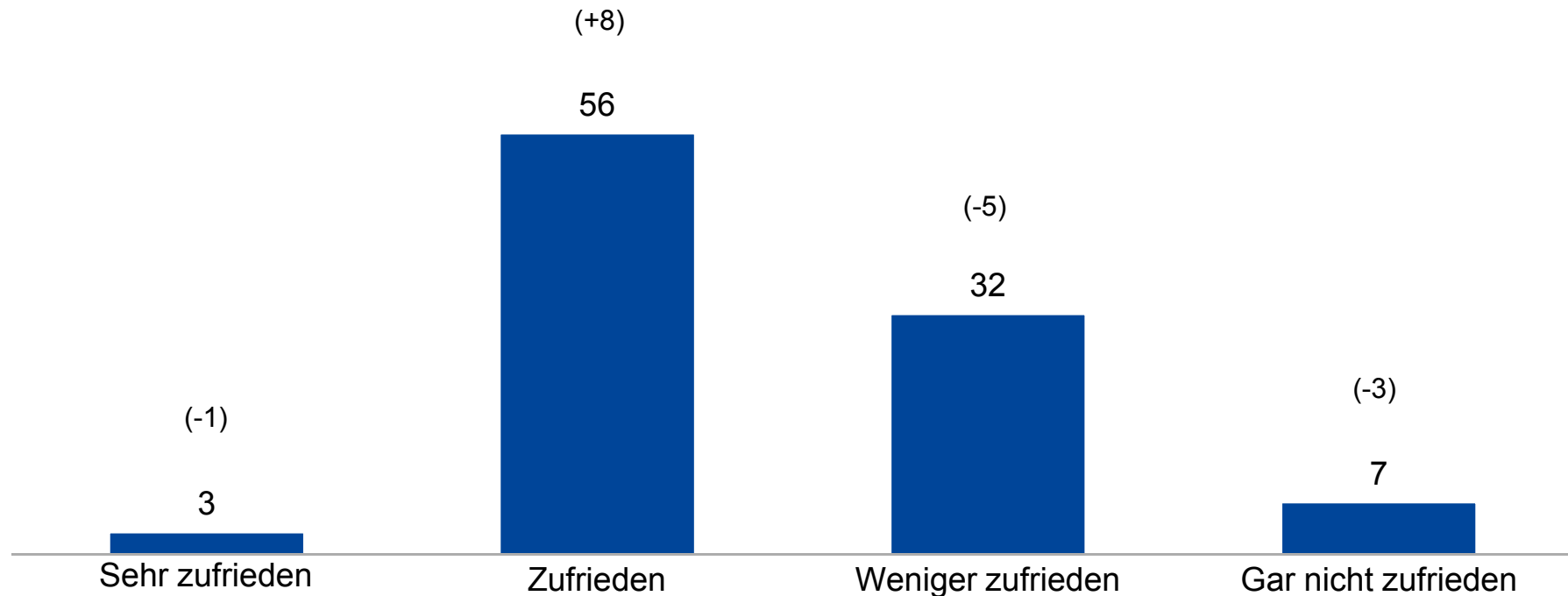
Politikerzufriedenheit

		Sehr zufrieden / zufrieden	Weniger / gar nicht zufrieden	Spontan: Kenne ich nicht / kein Urteil
Frank-Walter Steinmeier	(+5)	74	19	6
Angela Merkel	(+3)	74	25	1
Wolfgang Schäuble	(+1)	65	28	5
Hannelore Kraft	(+8)	54	17	25
Sigmar Gabriel	(+5)	50	44	4
Thomas de Maizière	(+4)	48	36	13
Ursula von der Leyen	(+2)	45	45	7
Andrea Nahles	(+1)	41	45	12
Gregor Gysi	(-6)	38	49	11
Horst Seehofer	(0)	32	57	9
Anton Hofreiter**	(+2)	24	40	32
Christian Lindner*	(-3)	23	42	30
Bernd Lucke	(-2)	11	43	42

Frage: Und nun geht es um Ihre Meinung zu einigen Spitzenpolitikern. Wie ist das mit...? Sind Sie mit ihrer/seiner politischen Arbeit sehr zufrieden, zufrieden, weniger zufrieden oder gar nicht zufrieden?

Grundgesamtheit: Wahlberechtigte Bevölkerung in Deutschland / Angaben in Prozent
 Angaben in Klammern: Vgl. zu Juli 2014, *vgl. zu Mitte Mai 2014, **vgl. zu Juni 2014
 Fehlende Werte zu 100%: Weiß nicht / keine Angabe

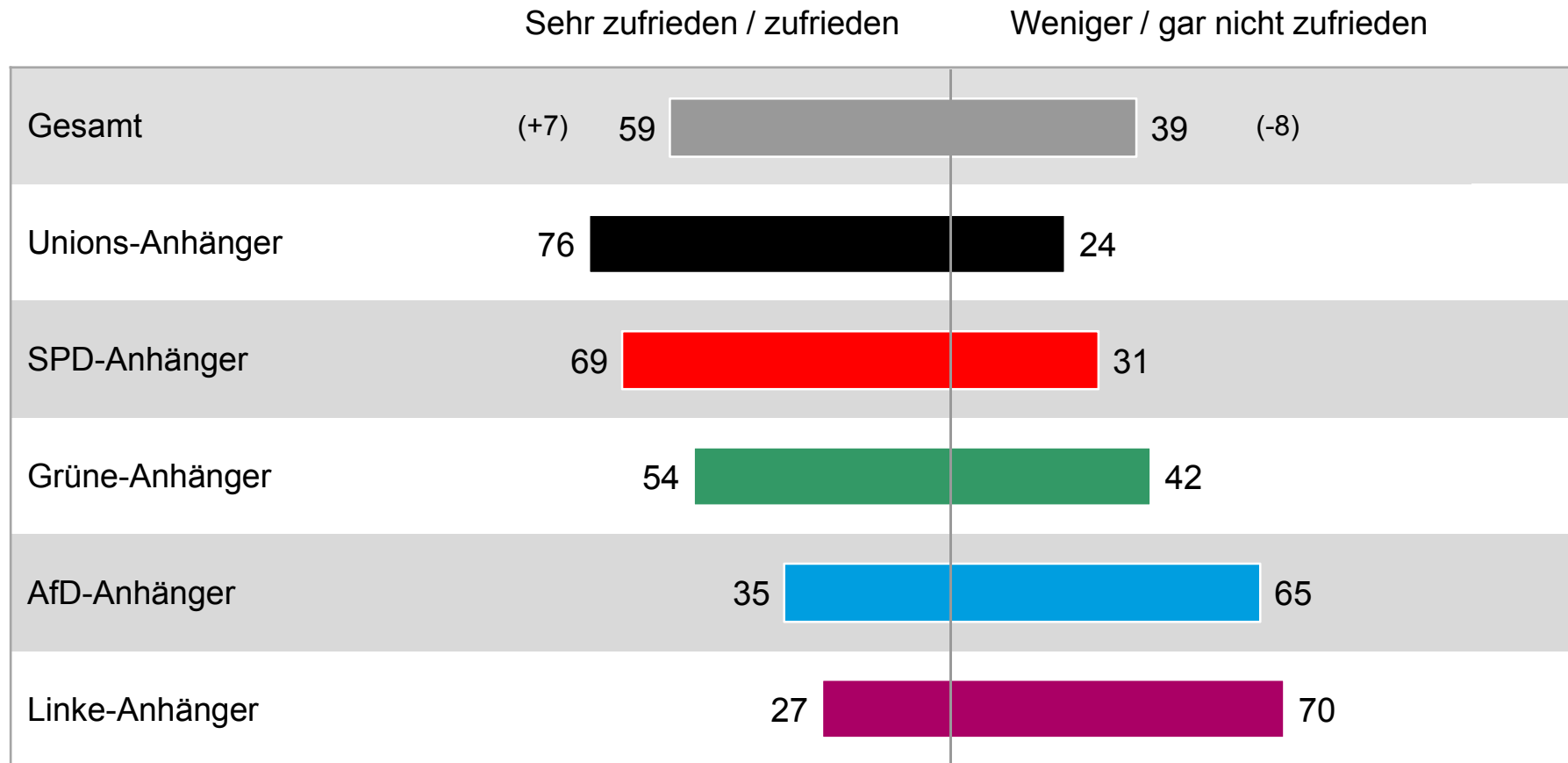
Regierungszufriedenheit



Frage: Wie zufrieden sind Sie mit der Arbeit der Bundesregierung? Sind Sie damit...?

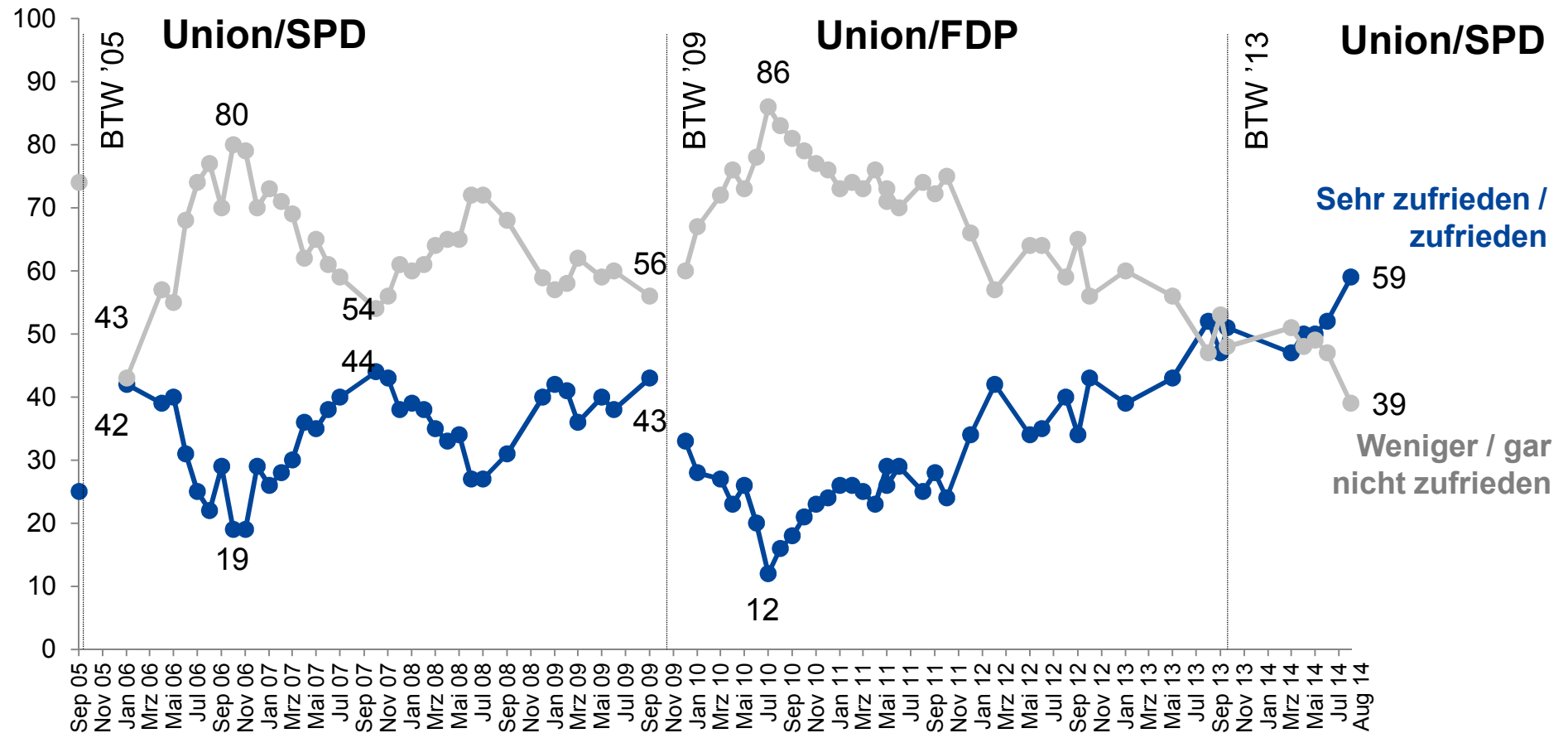
Grundgesamtheit: Wahlberechtigte Bevölkerung in Deutschland / Angaben in Prozent
Angaben in Klammern: Vergleich zu Juni 2014
Fehlende Werte zu 100%: Weiß nicht / keine Angabe

Regierungszufriedenheit ParteiAnhänger



Frage: Wie zufrieden sind Sie mit der Arbeit der Bundesregierung? Sind Sie damit...?

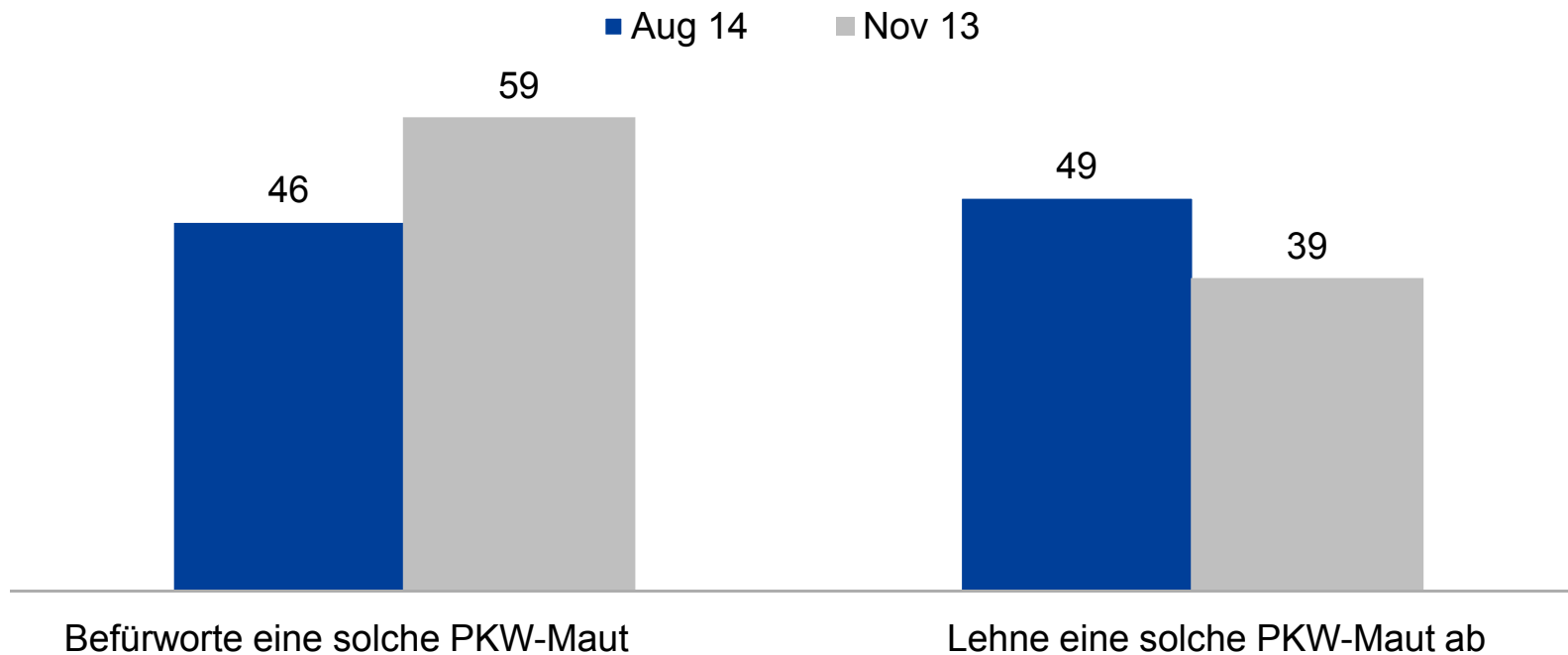
Regierungszufriedenheit Zeitverlauf



Frage: Wie zufrieden sind Sie mit der Arbeit der Bundesregierung? Sind Sie damit...?

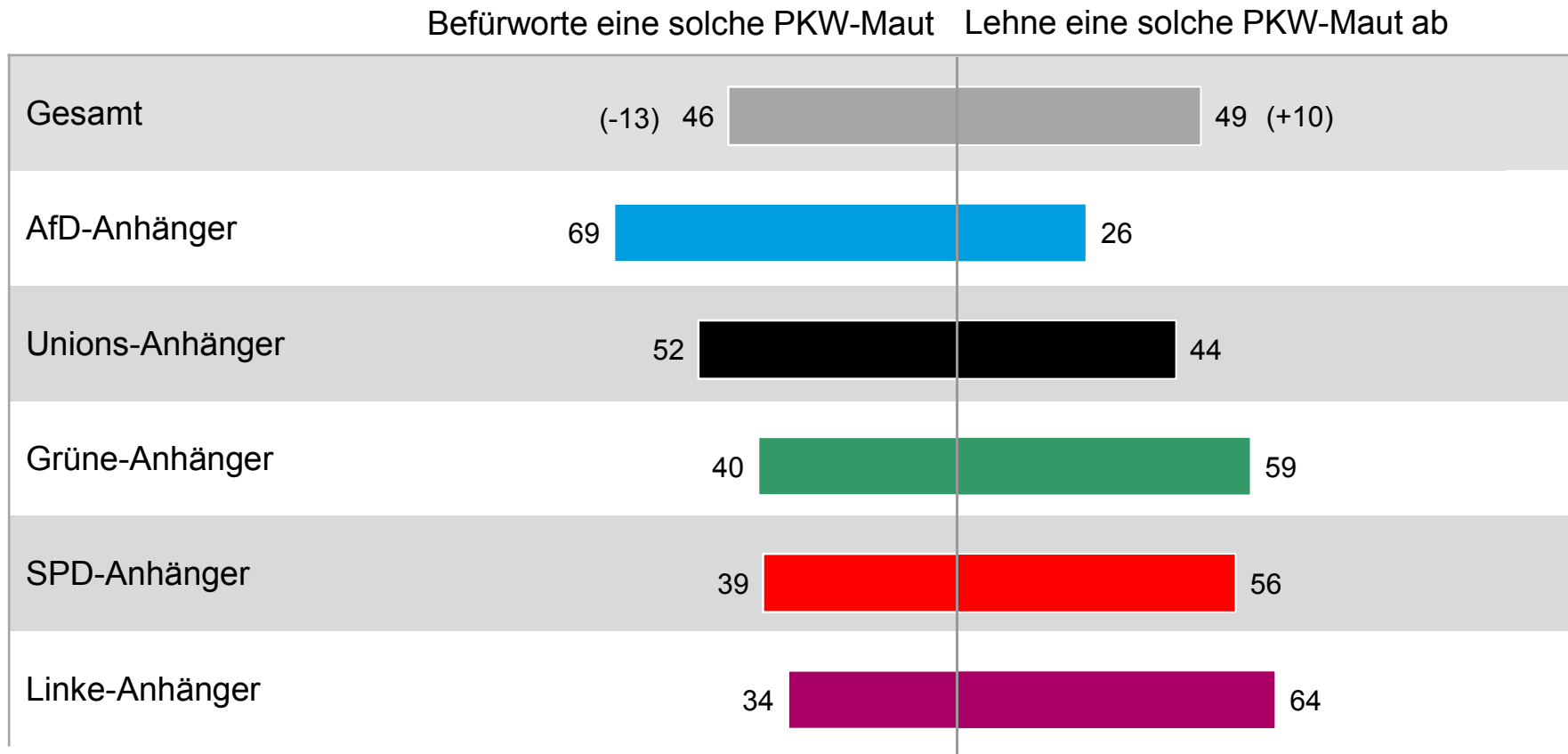
Grundgesamtheit: Wahlberechtigte Bevölkerung in Deutschland / Angaben in Prozent
 Fehlende Werte zu 100%: Weiß nicht / keine Angabe

PKW-Maut: Einführung mit finanziellem Ausgleich für deutsche Autofahrer



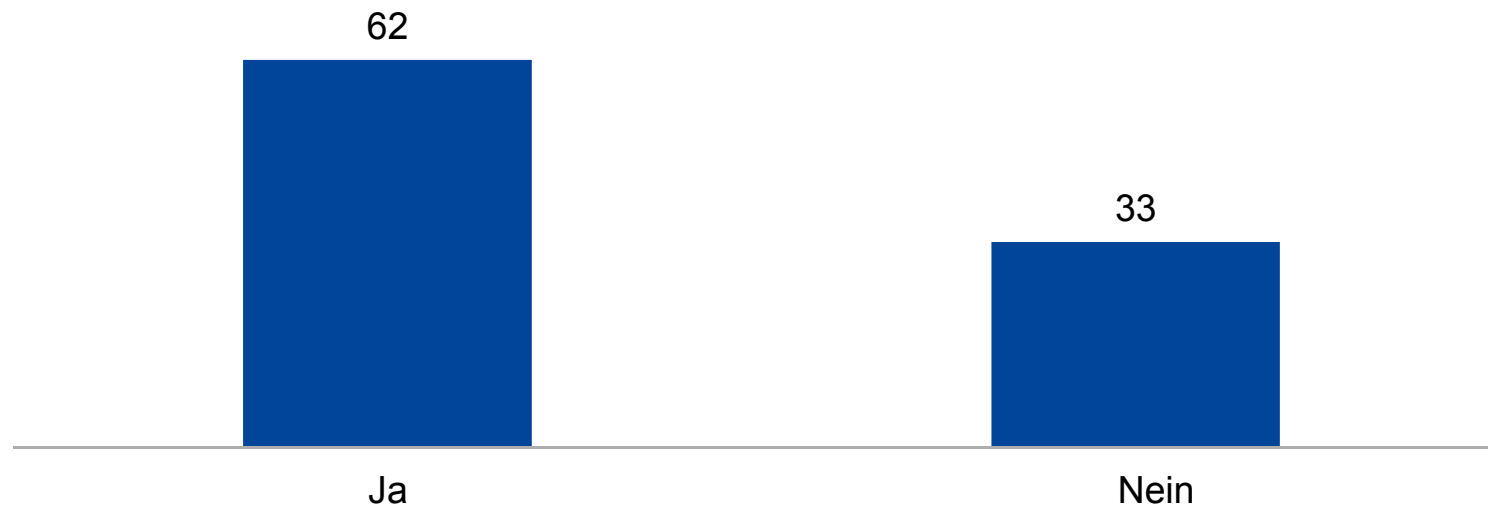
Frage: Der Bundes-Verkehrsminister will eine PKW-Maut für die Benutzung der Autobahnen einführen, wobei es für deutsche Autofahrer hierfür einen finanziellen Ausgleich bei der Kfz-Steuer geben soll. Befürworten Sie eine solche PKW-Maut oder lehnen Sie diese ab?

PKW-Maut: Einführung mit finanziellem Ausgleich für deutsche Autofahrer



Frage: Der Bundes-Verkehrsminister will eine PKW-Maut für die Benutzung der Autobahnen einführen, wobei es für deutsche Autofahrer hierfür einen finanziellen Ausgleich bei der Kfz-Steuer geben soll. Befürworten Sie eine solche PKW-Maut oder lehnen Sie diese ab?

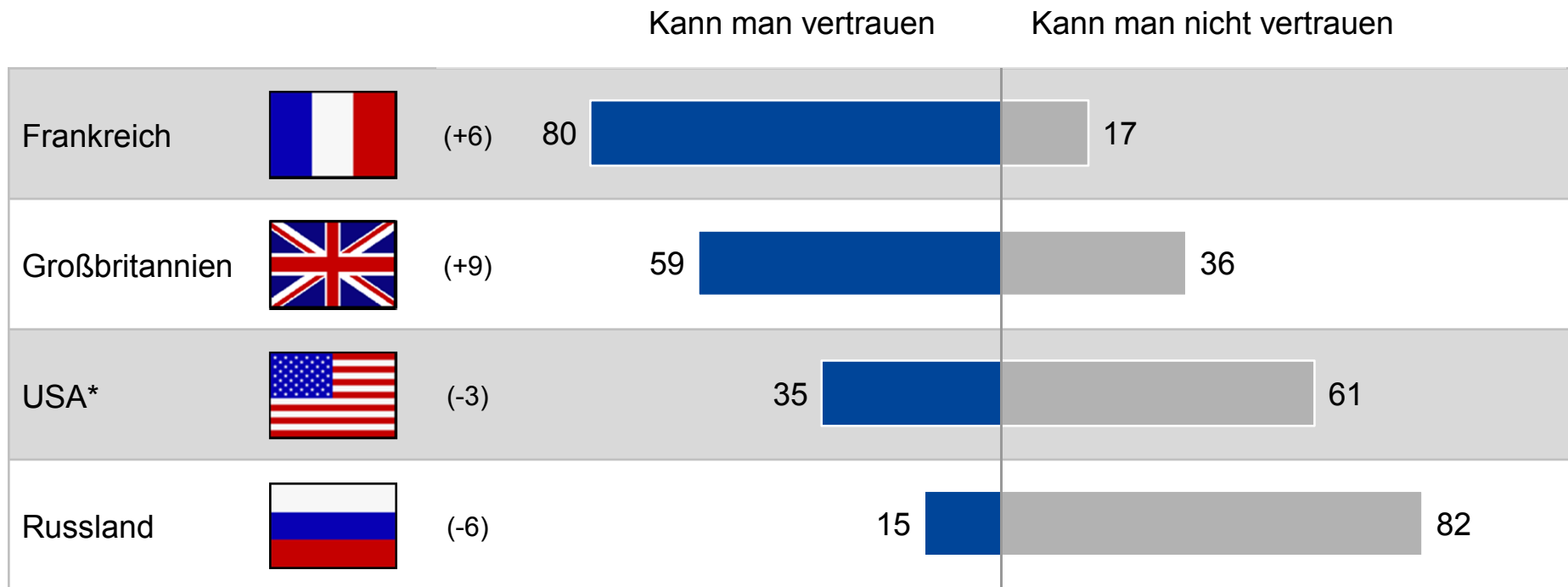
PKW-Maut: Führt Einführung zu finanzieller Mehrbelastung für deutsche Autofahrer?



Frage: Falls es zu einer PKW-Maut kommt: Wird das Ihrer Meinung nach zu einer finanziellen Mehrbelastung für deutsche Autofahrer führen oder nicht?

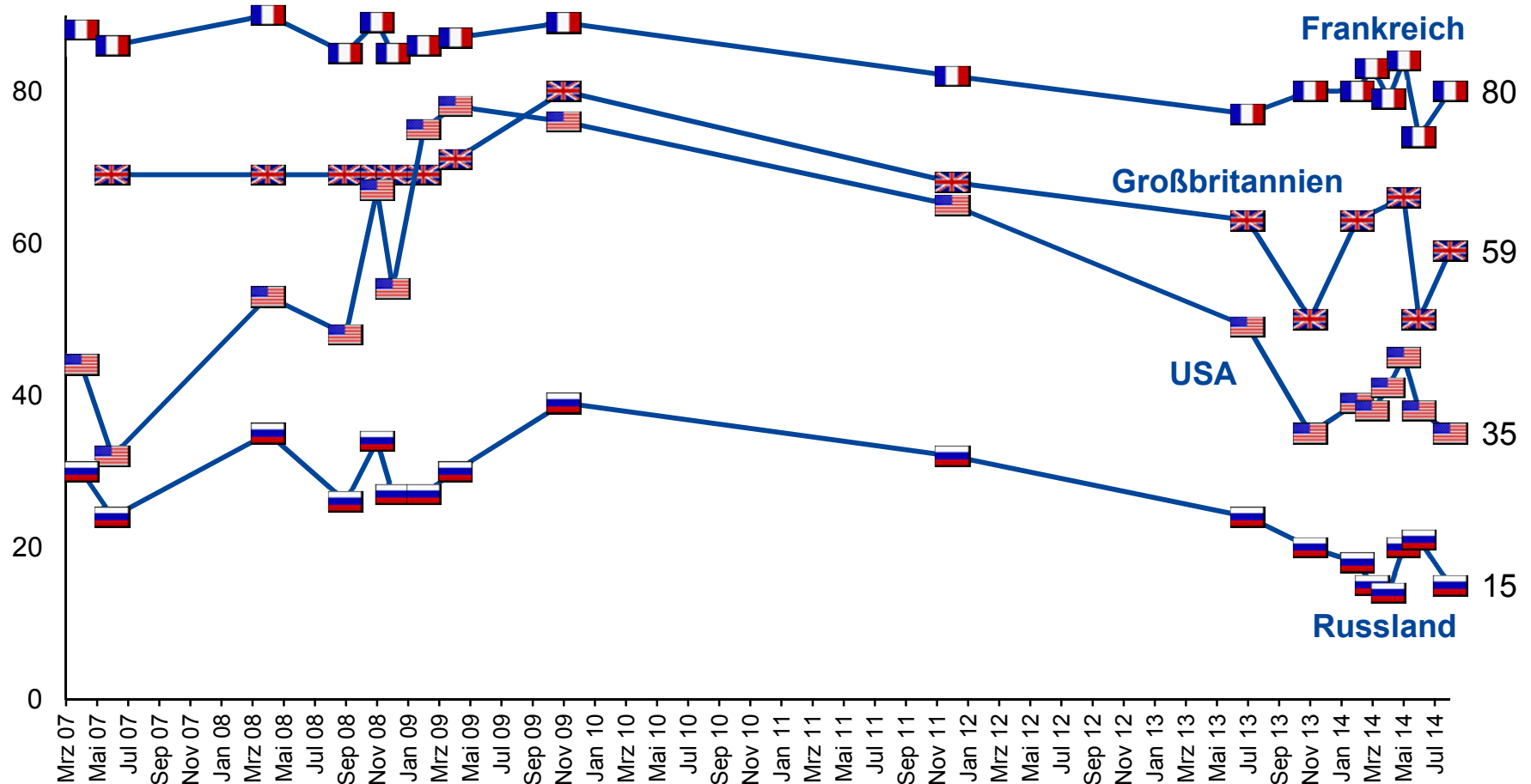
ARD-DeutschlandTREND: August 2014

Vertrauenswürdige Partner Deutschlands



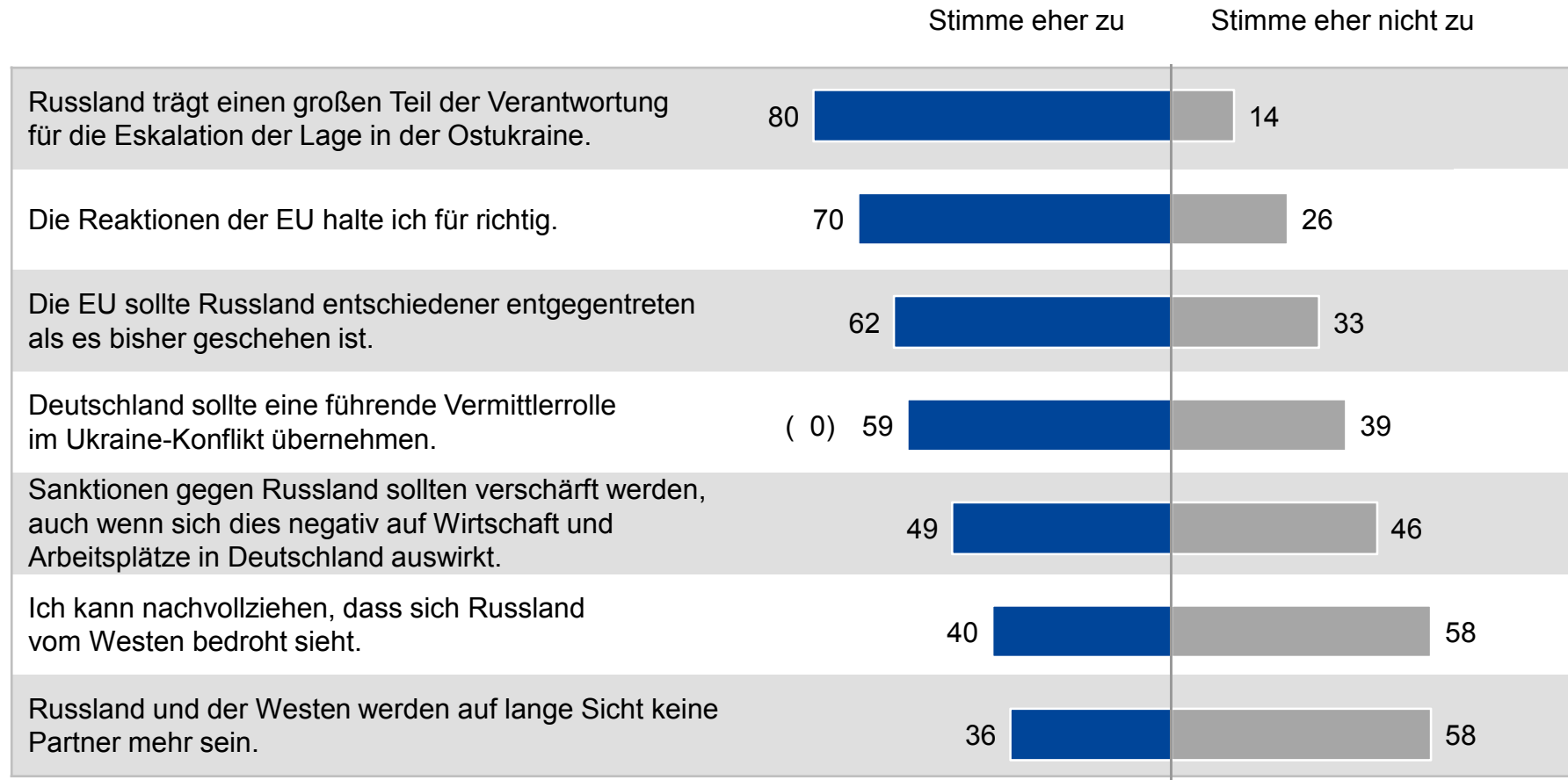
Frage: Ich nenne Ihnen jetzt einige Länder und Sie sagen mir bitte, ob das jeweilige Land ein Partner für Deutschland ist, dem man vertrauen kann oder nicht.

Vertrauenswürdige Partner für Deutschland Zeitverlauf



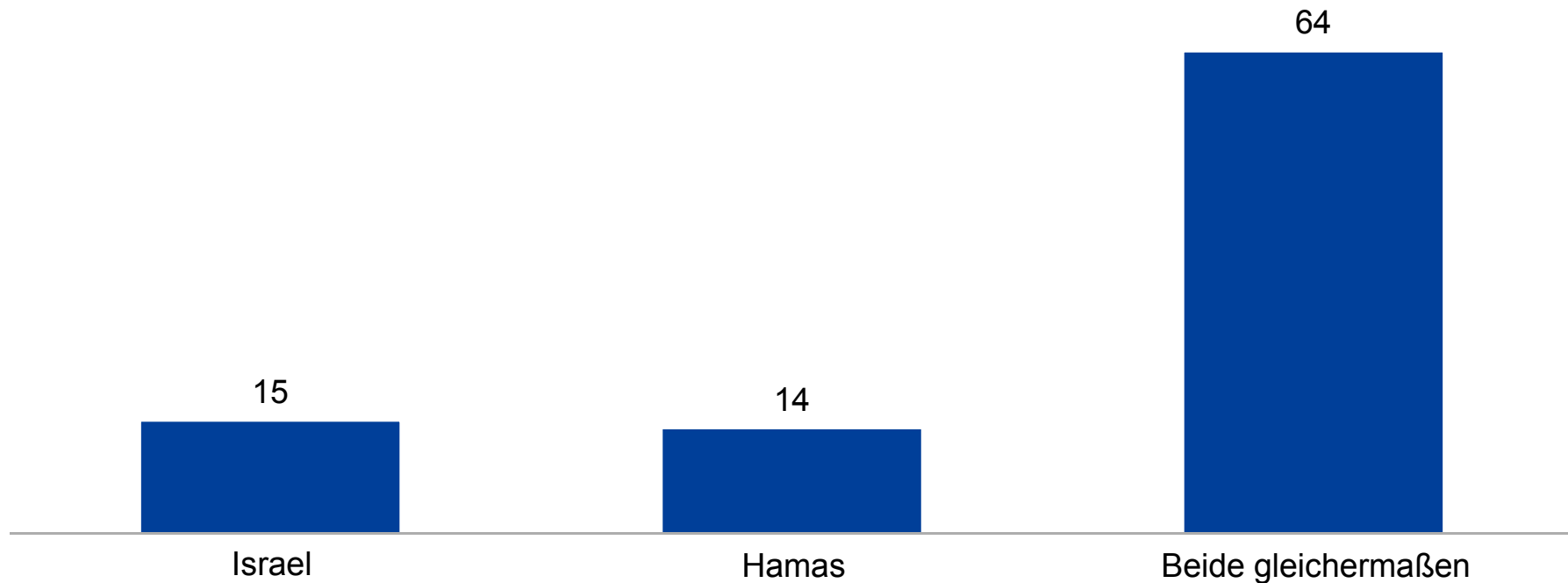
Frage: Ich nenne Ihnen jetzt einige Länder und Sie sagen mir bitte, ob das jeweilige Land ein Partner für Deutschland ist, dem man vertrauen kann oder nicht.

Ukraine-Konflikt: Rolle Deutschlands und der EU



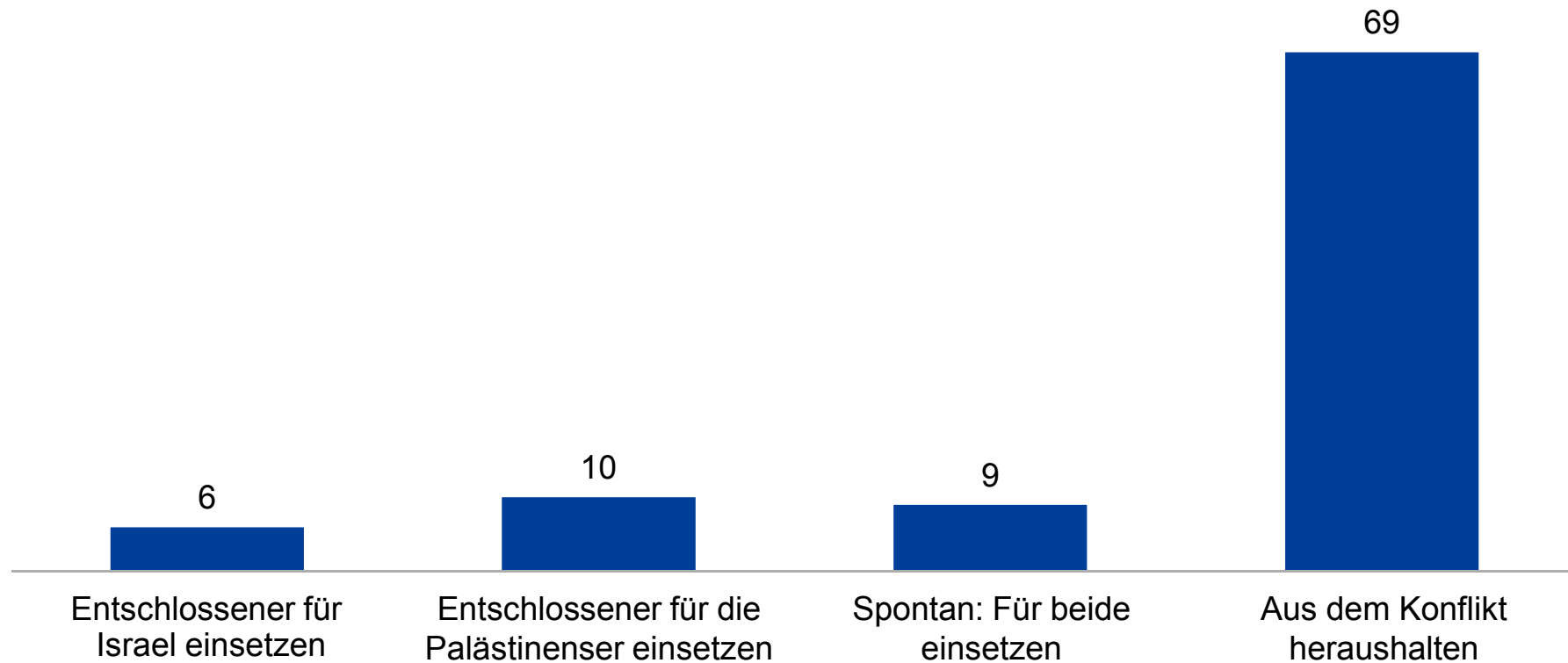
Frage: Das Verhältnis der EU gegenüber Russland hat sich angesichts des Ukraine-Konflikts und insbesondere des Abstusses des malaysischen Passagierflugzeugs über der Ostukraine verschlechtert. In der vergangenen Woche wurden die Sanktionen der EU verschärft – und erstmals auch Wirtschaftssanktionen beschlossen. Ich nenne Ihnen jetzt einige Ansichten dazu und Sie sagen mir bitte, ob Sie ihnen eher zustimmen oder eher nicht zustimmen.

Gaza-Konflikt: Wer trägt die Hauptverantwortung?



Frage: Und nun zu einem anderen Thema - dem kriegerischen Konflikt zwischen Israel und der Palästinenser-Organisation Hamas im Gazastreifen. Wer trägt Ihrer Meinung nach die Hauptverantwortung an der Eskalation im Gaza-Konflikt? Israel oder die Hamas oder beide gleichermaßen?

Gaza-Konflikt: Wie sollte sich die Bundesregierung verhalten?



Frage: Wie sollte sich Ihrer Meinung nach Deutschland im Gaza-Konflikt verhalten? Sollte sich die Bundesregierung...


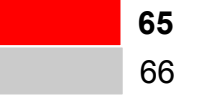
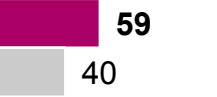
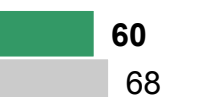



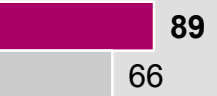






















Grundgesamtheit: Wahlberechtigte Bevölkerung in Deutschland / Angaben in Prozent
Fehlende Werte zu 100%: interessiert mich nicht / weiß nicht, kann ich nicht beurteilen / keine Angabe

Parteiprofile

	CDU/CSU	SPD	Linke	Grüne	FDP	AfD
Ist geschlossen	64 67	52 54	33 35	44 63	28 28	22
Hat die richtigen Konzepte	57 47	56 52	20 22	42 46	19 22	15
Ist glaubwürdig	60 55	58 55	30 29	54 60	26 29	18
Hat fähige Politiker	74 79	71 72	37 42	45 64	27 40	16
Ist bürgernah	58 51	69 71	47 47	65 72	27 29	24
Macht eine gute Arbeit	67 67	64 66	28 30	52 62	18 31	15


Frage: Ich nenne Ihnen jetzt einige Eigenschaften von politischen Parteien. Bitte sagen Sie mir für jede Eigenschaft, ob sie Ihrer Meinung nach auf die Parteien voll und ganz zutrifft, eher zutrifft, eher nicht zutrifft oder überhaupt nicht zutrifft.

Parteiprofile – Aus Sicht der jeweiligen Parteianhänger

	CDU/CSU	SPD	Linke	Grüne		AfD
Ist geschlossen	 78 78	 65 66	 59 40	 60 68		 55
Hat die richtigen Konzepte	 87 79	 85 85	 89 66	 93 90		 94
Ist glaubwürdig	 85 86	 84 85	 90 95	 92 95		 90
Hat fähige Politiker	 90 95	 91 94	 94 93	 82 90		 86
Ist bürgernah	 81 77	 87 85	 95 89	 89 92		 80
Macht eine gute Arbeit	 92 95	 89 90	 98 86	 92 93		 74

Frage: Ich nenne Ihnen jetzt einige Eigenschaften von politischen Parteien. Bitte sagen Sie mir für jede Eigenschaft, ob sie Ihrer Meinung nach auf die Parteien voll und ganz zutrifft, eher zutrifft, eher nicht zutrifft oder überhaupt nicht zutrifft.

Parteiprofile CSU und CDU im Vergleich



Frage: Ich nenne Ihnen jetzt einige Eigenschaften von politischen Parteien. Bitte sagen Sie mir für jede Eigenschaft, ob sie Ihrer Meinung nach auf die Parteien voll und ganz zutrifft, eher zutrifft, eher nicht zutrifft oder überhaupt nicht zutrifft.

* Wahlberechtigte Bevölkerung **in Deutschland (ohne Bayern)** / Angaben in Prozent

** Wahlberechtigte Bevölkerung **in Bayern** / Angaben in Prozent


Fehlende Werte zu 100 Prozent: Weiß nicht / Keine Angabe

Parteiprofile CSU und CDU im Vergleich –
Aus Sicht der Anhänger

CDU *



CSU **



Frage: Ich nenne Ihnen jetzt einige Eigenschaften von politischen Parteien. Bitte sagen Sie mir für jede Eigenschaft, ob sie Ihrer Meinung nach auf die Parteien voll und ganz zutrifft, eher zutrifft, eher nicht zutrifft oder überhaupt nicht zutrifft.

* Wahlberechtigte Bevölkerung **in Deutschland (ohne Bayern)** / Angaben in Prozent

** Wahlberechtigte Bevölkerung **in Bayern** / Angaben in Prozent

Fehlende Werte zu 100 Prozent: Weiß nicht / Keine Angabe

ARD¹

**ARD-
DeutschlandTREND
August 2014**

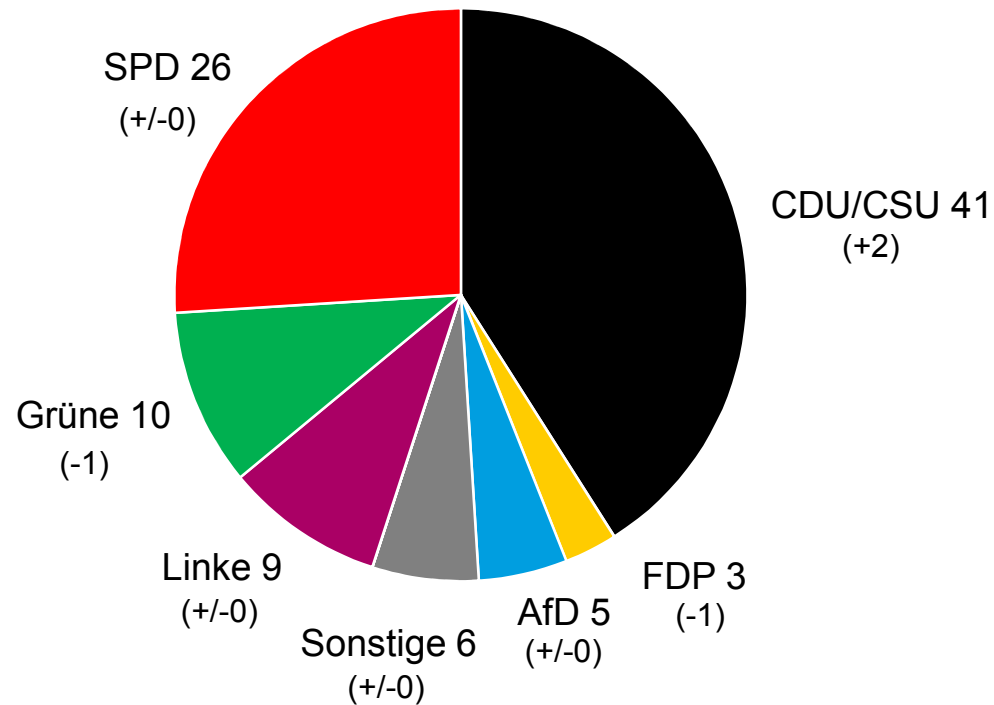
Repräsentative
Erhebung zur
politischen Stimmung

infratest dimap 

Untersuchungsanlage

Grundgesamtheit:	Wahlberechtigte Bevölkerung in Deutschland ab 18 Jahren
Stichprobe:	Repräsentative Zufallsauswahl / Dual-Frame
Erhebungsverfahren:	Computergestützte Telefoninterviews (CATI)
Fallzahl:	1.503 Befragte
Erhebungszeitraum:	04. bis 06. August 2014
Fehlertoleranzen:	1,4* bis 3,1** Prozentpunkte * bei einem Anteilswert von 5% ** bei einem Anteilswert von 50%

Sonntagsfrage zur Bundestagswahl

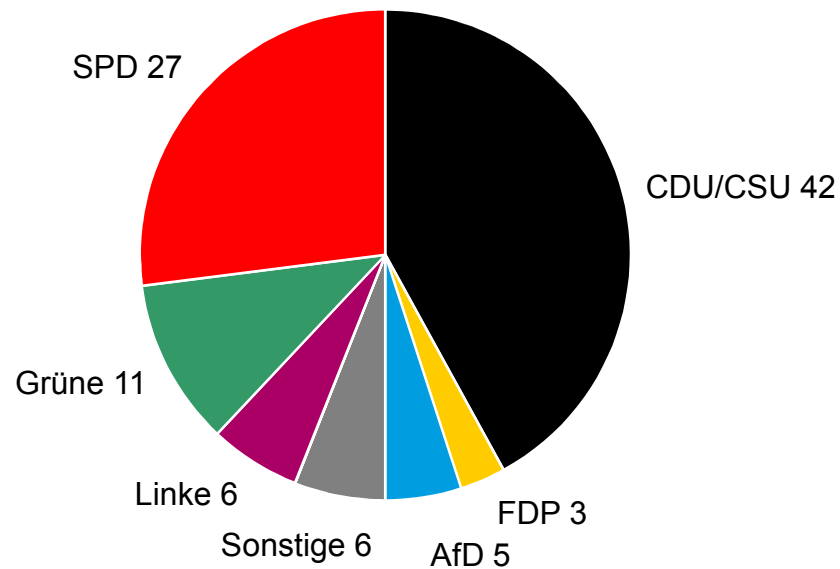


Frage: Welche Partei würden Sie wählen, wenn am kommenden Sonntag Bundestagswahl wäre?

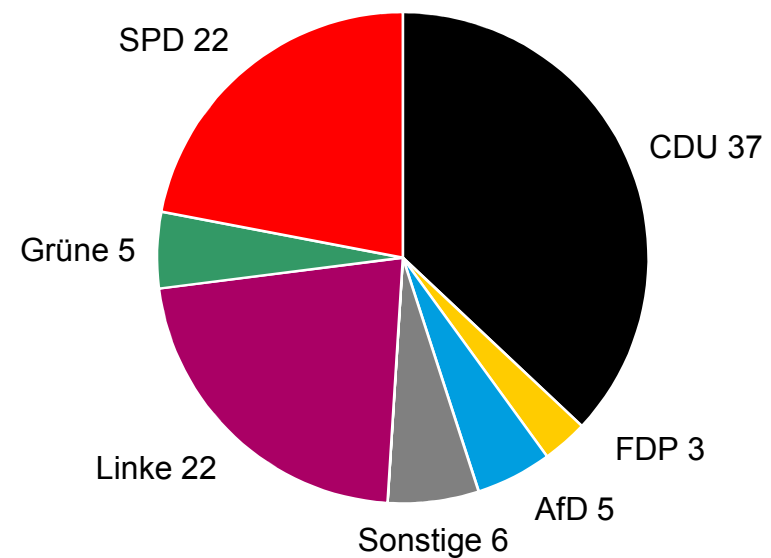
Grundgesamtheit: Wahlberechtigte Bevölkerung in Deutschland / Angaben in Prozent
Angaben in Klammern: Vergleich zum 3. Juli 2014

Sonntagsfrage zur Bundestagswahl in West- und Ostdeutschland

West



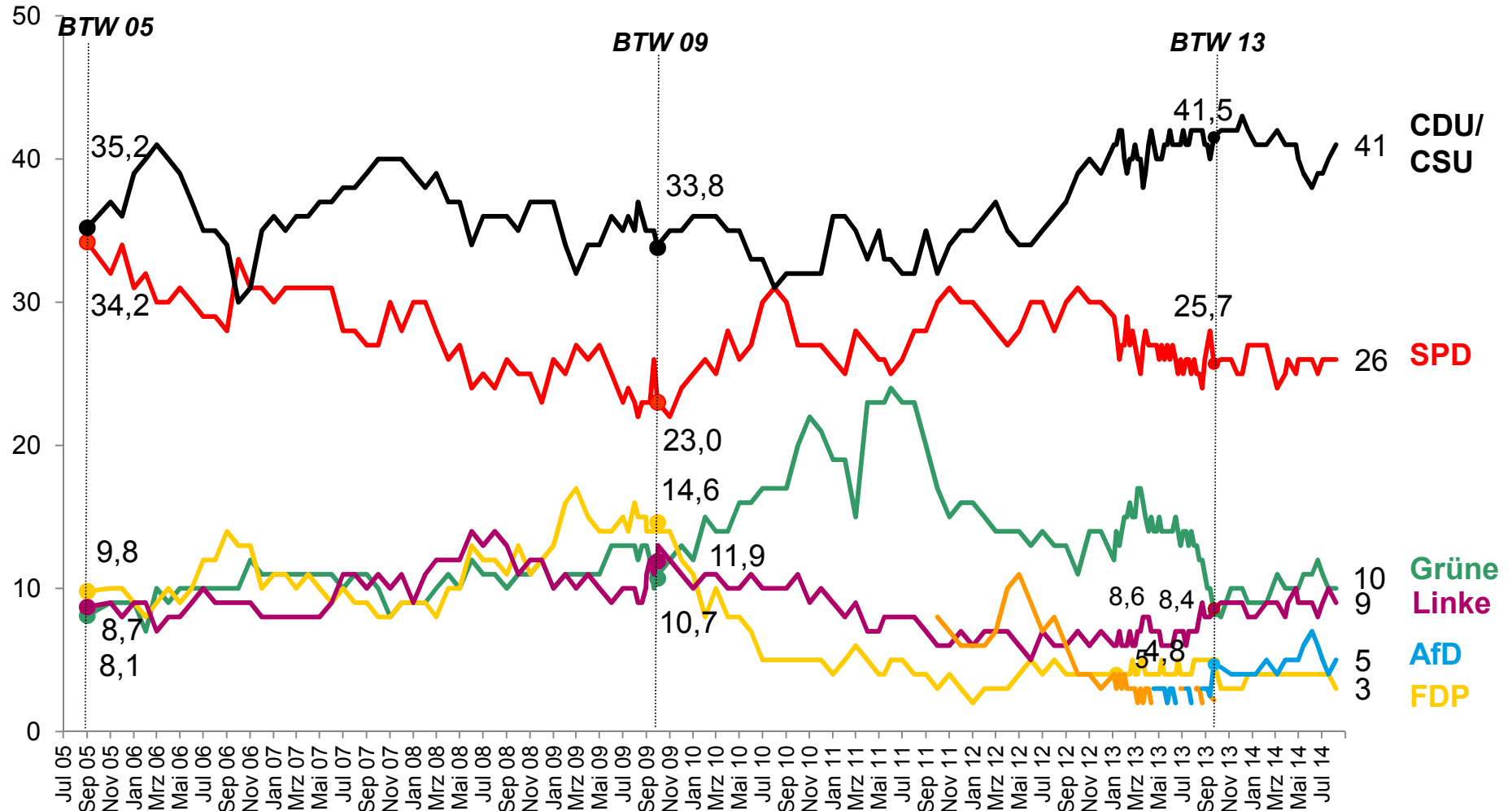
Ost



Frage: Welche Partei würden Sie wählen, wenn am kommenden Sonntag Bundestagswahl wäre?

Grundgesamtheit: Wahlberechtigte Bevölkerung in Deutschland / Angaben in Prozent

Sonntagsfrage zur Bundestagswahl: Zeitverlauf



Frage: Welche Partei würden Sie wählen, wenn am kommenden Sonntag Bundestagswahl wäre?

Grundgesamtheit: Wahlberechtigte Bevölkerung in Deutschland / Angaben in Prozent