

ARD¹

**ARD-
DeutschlandTREND
Dezember 2014**

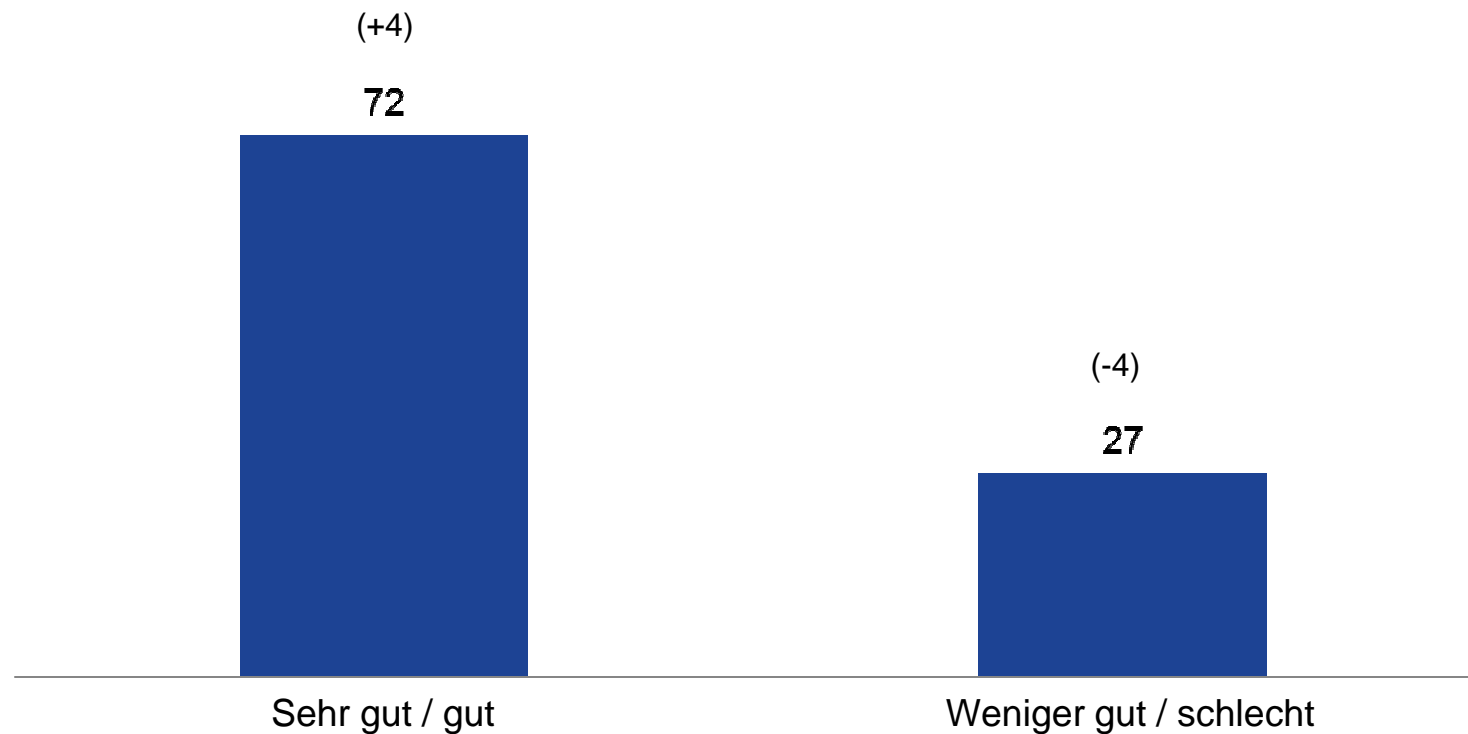
Eine Studie im Auftrag
der tagesthemen

infratest dimap 

Untersuchungsanlage

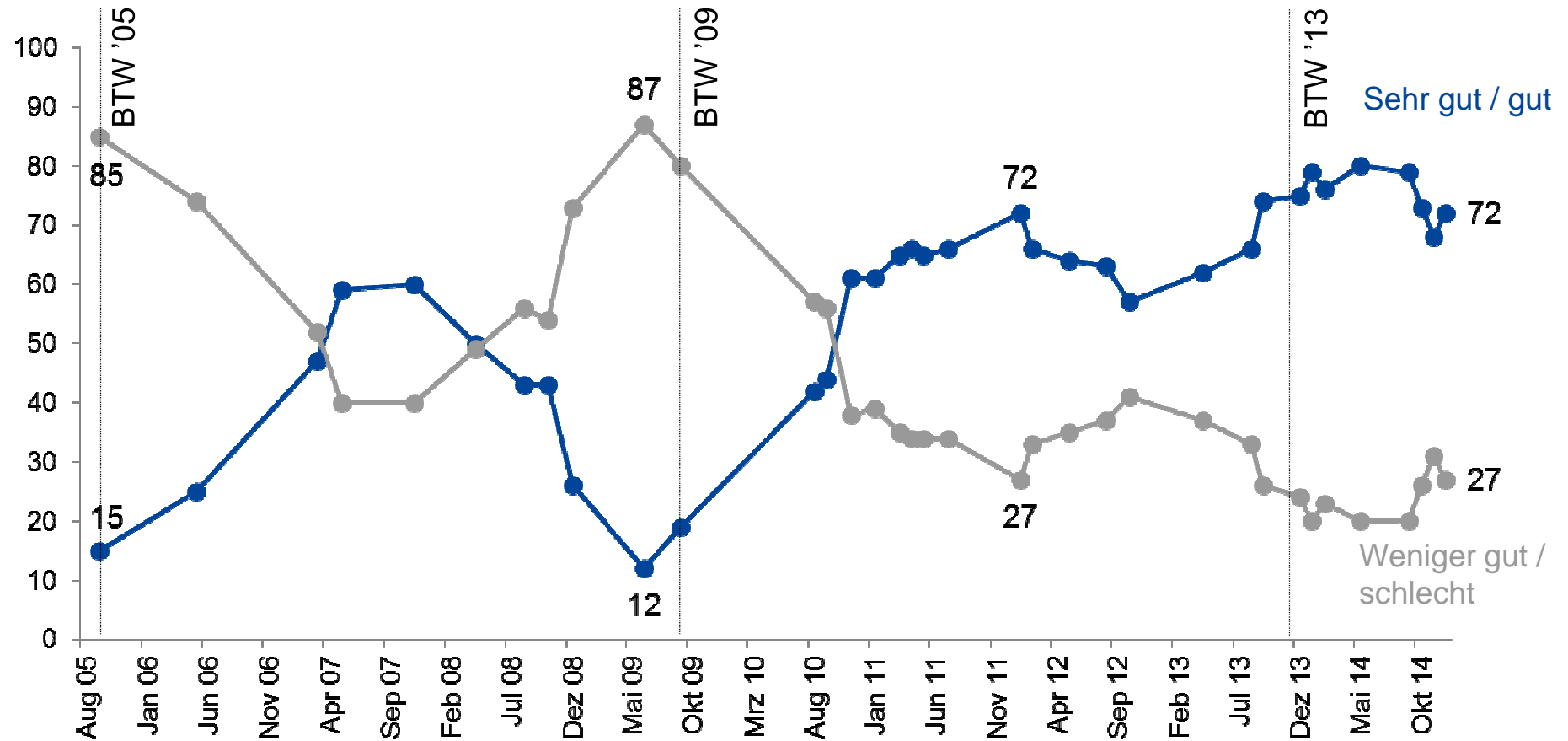
Grundgesamtheit:	Wahlberechtigte Bevölkerung in Deutschland ab 18 Jahren
Stichprobe:	Repräsentative Zufallsauswahl / Dual-Frame (Relation Festnetz-/Mobilfunknummern 70:30)
Autor: Redaktion WDR: Wissenschaftliche Betreuung und Durchführung:	Ellen Ehni (WDR) Friederike Hofmann (WDR) Heiko Gothe (infratest dimap)
Erhebungsverfahren:	Computergestützte Telefoninterviews (CATI)
Fallzahl:	1.002 Befragte Fragen zur Wirtschaftslage / Energieversorgung durch Russland: ca. 500 Befragte
Erhebungszeitraum:	01. bis 02. Dezember 2014 Frage zur Energieversorgung durch Russland: 02. Dezember 2014
Fehlertoleranz:	1,4* bis 3,1** Prozentpunkte Bei 500 Befragten: 1,9* bis 4,4** Prozentpunkte * bei einem Anteilswert von 5% ** bei einem Anteilswert von 50%
Ihre Ansprechpartner:	Richard Hilmer Reinhard Schlinkert

Bewertung der wirtschaftlichen Lage in Deutschland



Frage: Wie beurteilen Sie ganz allgemein die gegenwärtige wirtschaftliche Lage in Deutschland? Ist sie Ihrer Meinung nach...

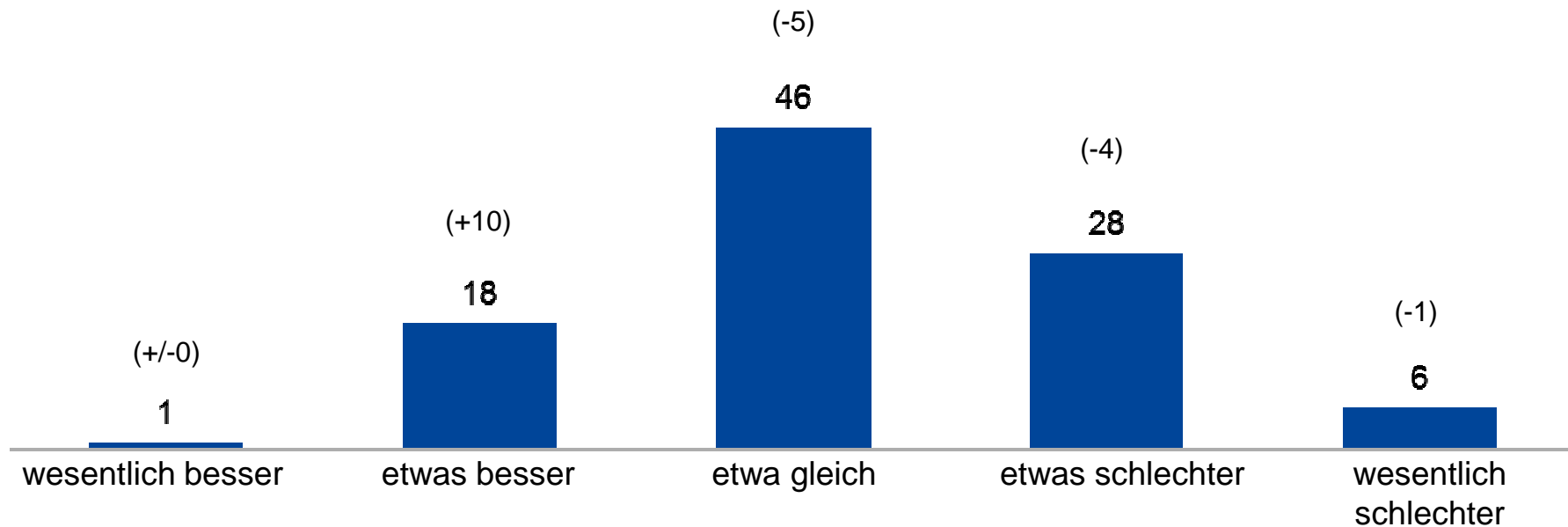
Bewertung der wirtschaftlichen Lage in Deutschland Zeitverlauf



Frage: Wie beurteilen Sie ganz allgemein die gegenwärtige wirtschaftliche Lage in Deutschland? Ist sie Ihrer Meinung nach...

Grundgesamtheit: Wahlberechtigte Bevölkerung in Deutschland / Angaben in Prozent
 Fehlende Werte zu 100%: Weiß nicht / keine Angabe

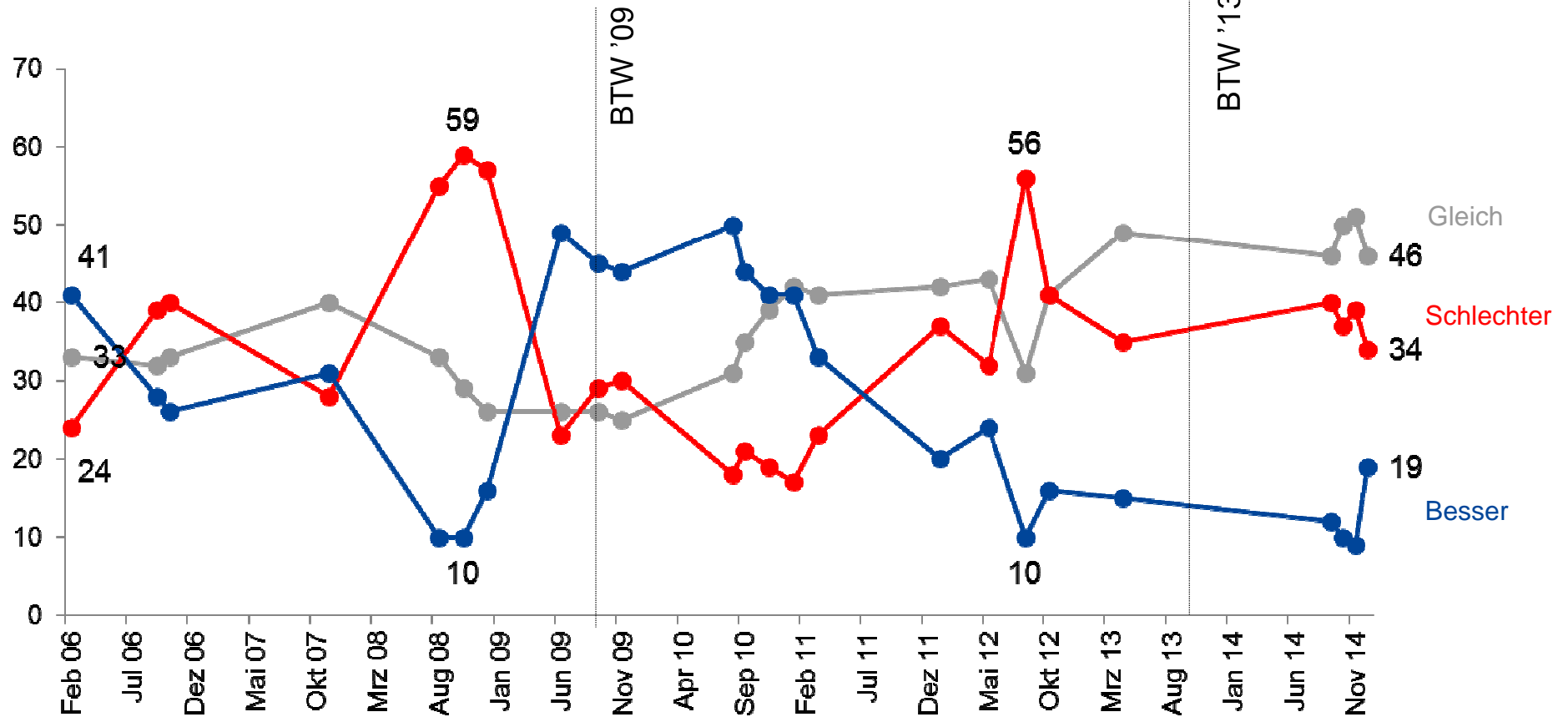
Bewertung der wirtschaftlichen Lage in einem Jahr



Frage: Was glauben Sie, wird die wirtschaftliche Lage in Deutschland in einem Jahr...sein als heute?

Grundgesamtheit: Wahlberechtigte Bevölkerung in Deutschland / Angaben in Prozent
Angaben in Klammern: Vergleich zu November 2014
Fehlende Werte zu 100%: Weiß nicht / keine Angabe

Bewertung der wirtschaftlichen Lage in einem Jahr
Zeitverlauf



Frage: Was glauben Sie, wird die wirtschaftliche Lage in Deutschland in einem Jahr...sein als heute?

Grundgesamtheit: Wahlberechtigte Bevölkerung in Deutschland / Angaben in Prozent
Fehlende Werte zu 100%: Weiß nicht / keine Angabe

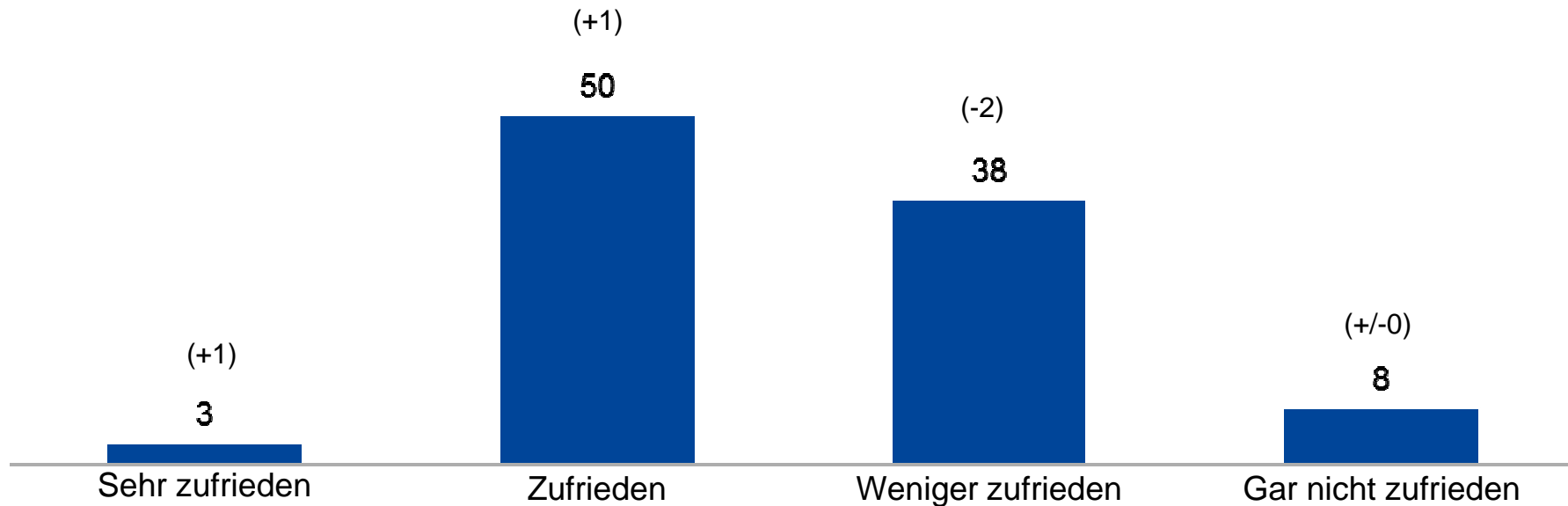
Politikerzufriedenheit

		Sehr zufrieden / zufrieden	Weniger / gar nicht zufrieden	Spontan: Kenne ich nicht / kein Urteil
Frank-Walter Steinmeier	(+/-0)	70	23	5
Angela Merkel	(-1)	67	32	1
Wolfgang Schäuble	(-2)	62	33	4
Sigmar Gabriel	(+/-0)	47	47	5
Thomas de Maizière	(+/-0)	46	37	13
Manuela Schwesig**	(+12)	42	35	20
Gregor Gysi	(-1)	39	48	10
Ursula von der Leyen	(-4)	39	54	6
Horst Seehofer	(+/-0)	29	58	9
Anton Hofreiter*	(+3)	22	45	28
Alexander Dobrindt	(+/-0)	20	63	14
Bodo Ramelow		16	35	42

Frage: Und nun geht es um Ihre Meinung zu einigen Spitzenpolitikern. Wie ist das mit...? Sind Sie mit ihrer/seiner politischen Arbeit sehr zufrieden, zufrieden, weniger zufrieden oder gar nicht zufrieden?

ARD-DeutschlandTREND: Dezember 2014

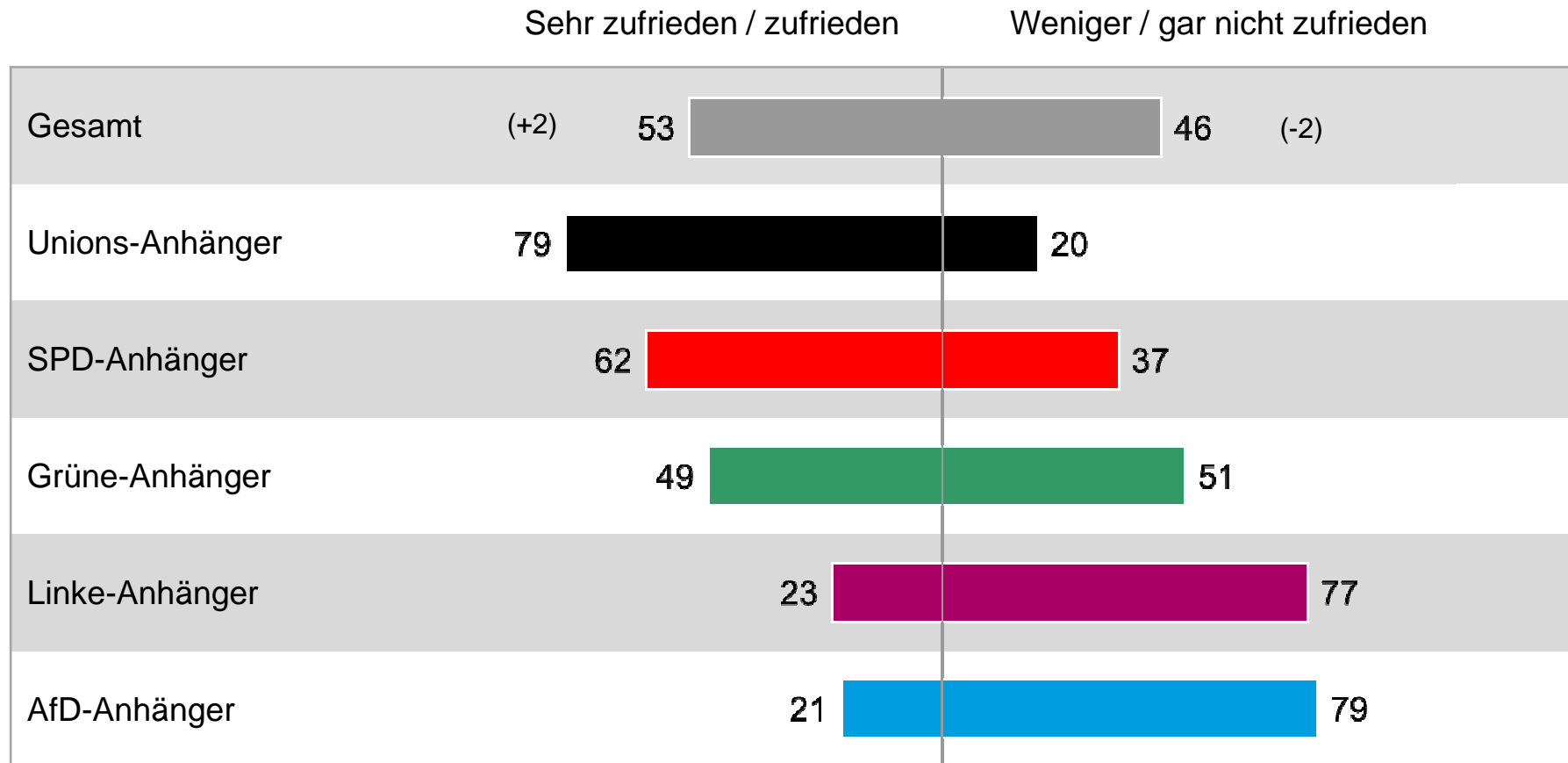
Regierungszufriedenheit



Frage: Wie zufrieden sind Sie mit der Arbeit der Bundesregierung? Sind Sie damit...?

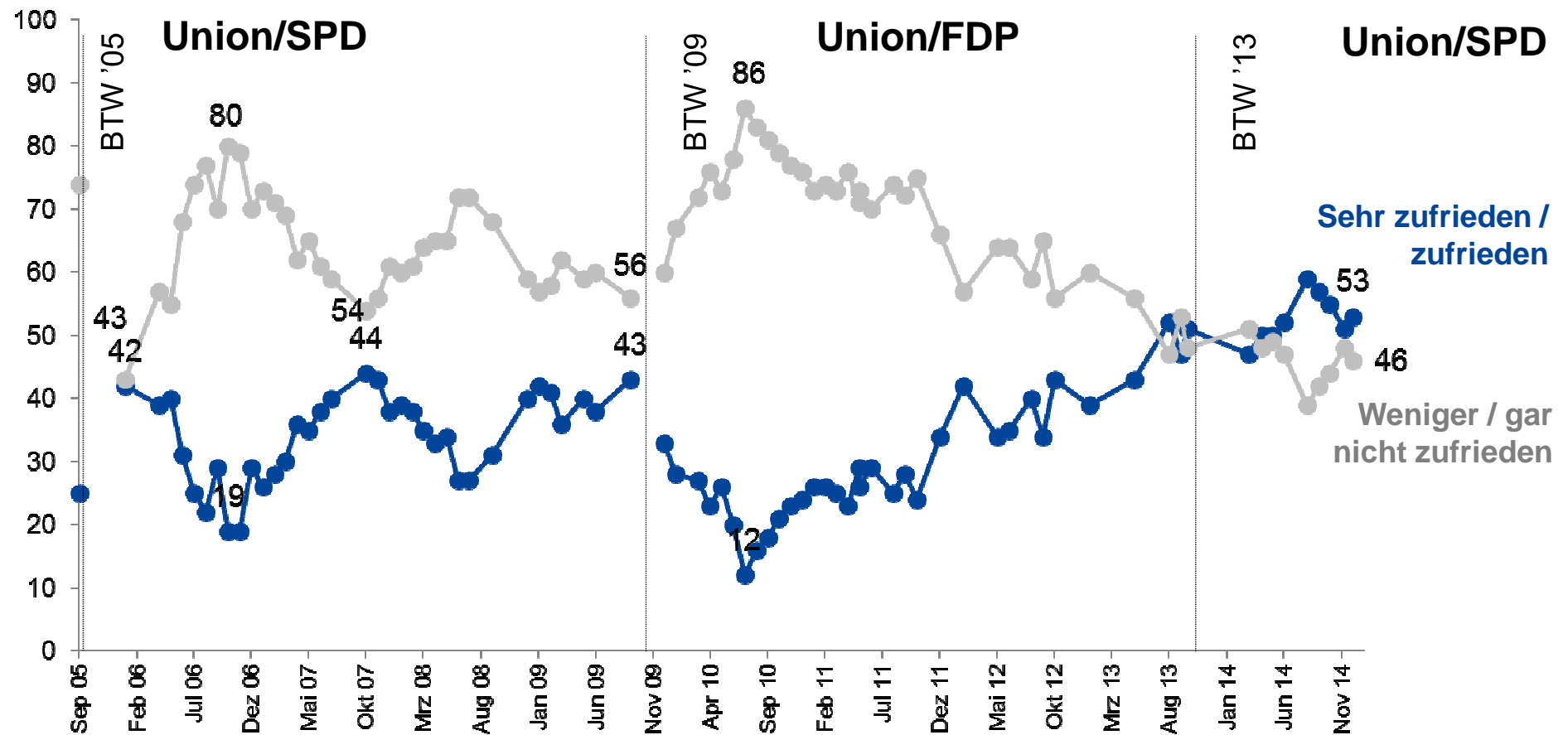
Grundgesamtheit: Wahlberechtigte Bevölkerung in Deutschland / Angaben in Prozent
Angaben in Klammern: Vergleich zu November 2014
Fehlende Werte zu 100%: Weiß nicht / keine Angabe

Regierungszufriedenheit ParteiAnhänger



Frage: Wie zufrieden sind Sie mit der Arbeit der Bundesregierung? Sind Sie damit...?

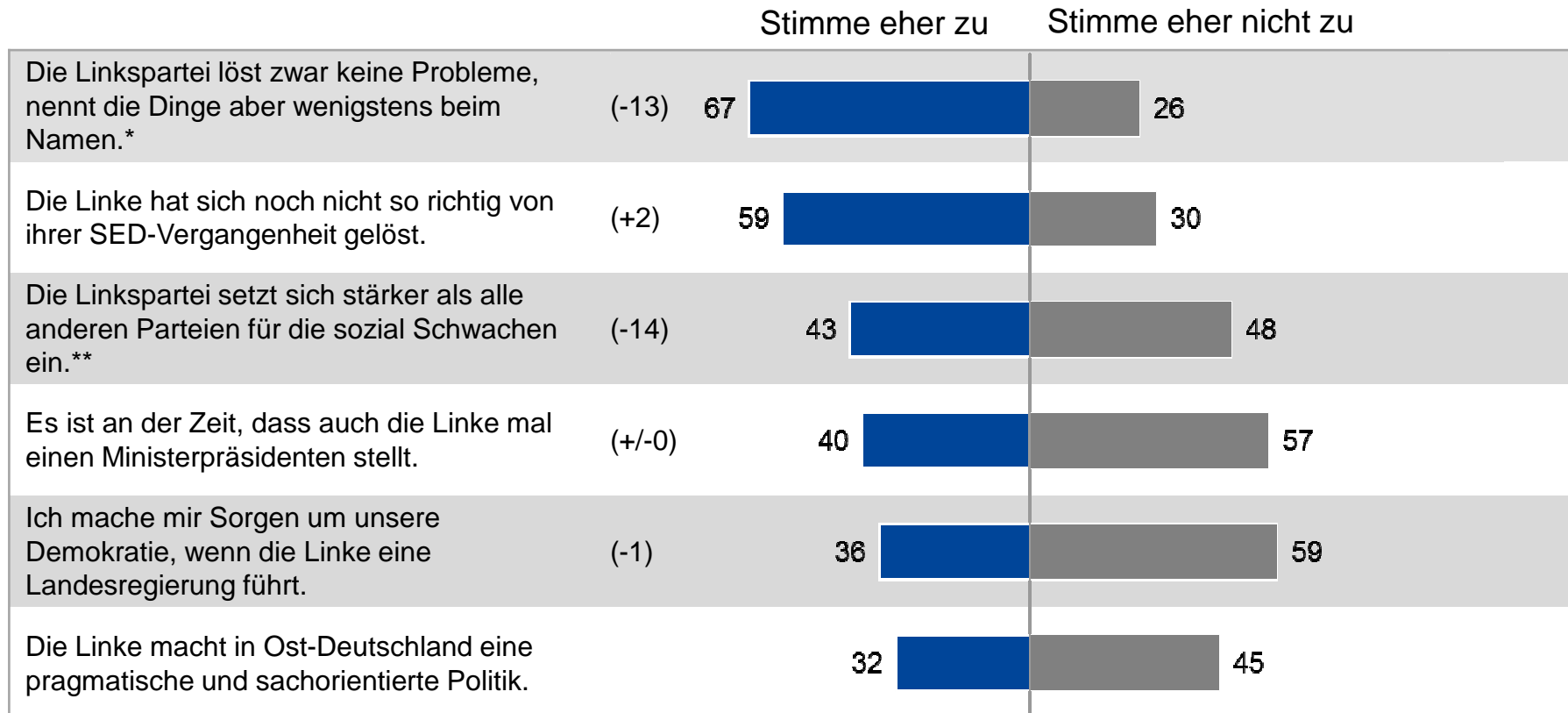
Regierungszufriedenheit
Zeitverlauf



Frage: Wie zufrieden sind Sie mit der Arbeit der Bundesregierung? Sind Sie damit...?

Grundgesamtheit: Wahlberechtigte Bevölkerung in Deutschland / Angaben in Prozent
Fehlende Werte zu 100%: Weiß nicht / keine Angabe

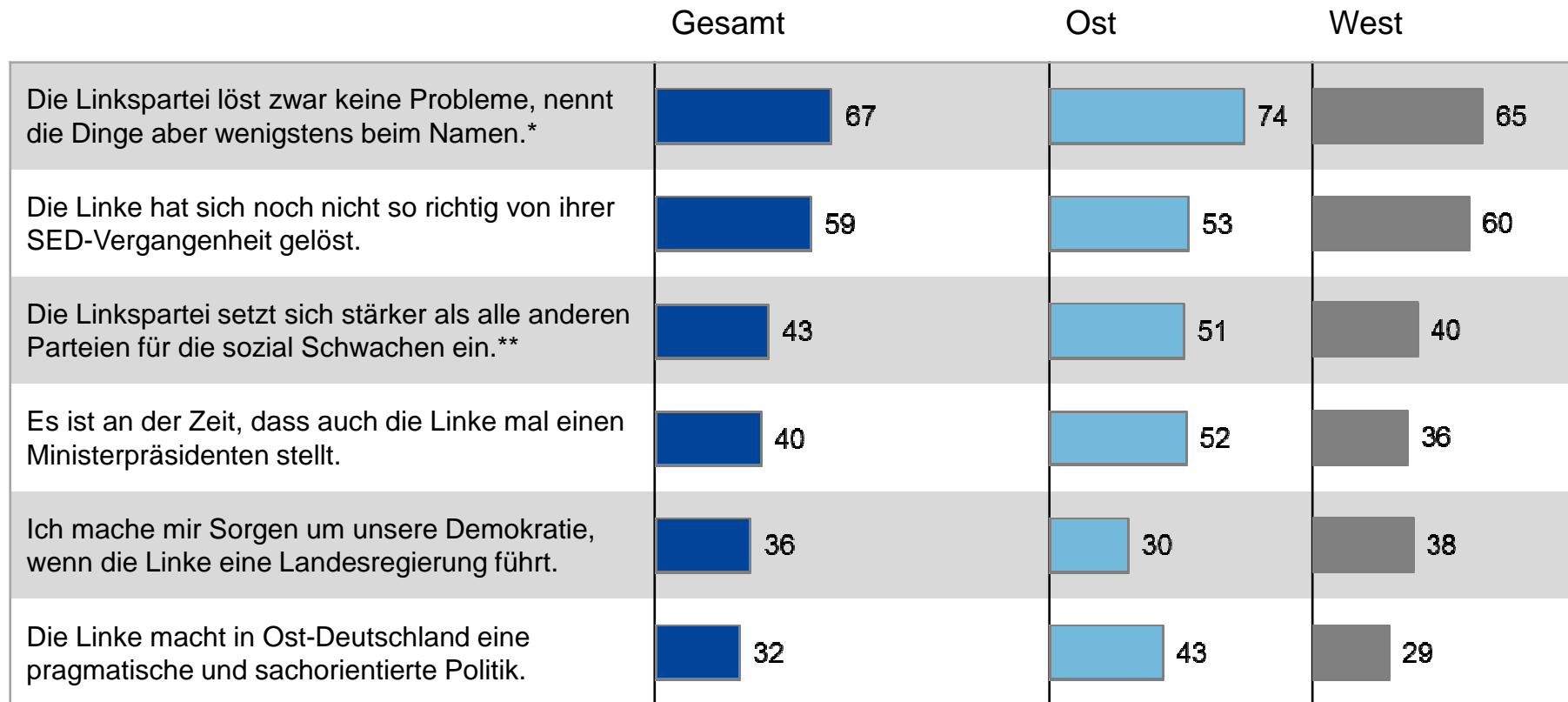
Aussagen zur Partei Die Linke



Frage: In Thüringen soll am Freitag der Linke-Politiker Bodo Ramelow zum Ministerpräsidenten einer Regierung aus Linkspartei, SPD und Grünen gewählt werden. Ich nenne Ihnen jetzt einige Aussagen zur Partei DIE LINKE. Sagen Sie mir bitte jeweils, ob Sie dieser Aussage eher zustimmen oder eher nicht zustimmen.

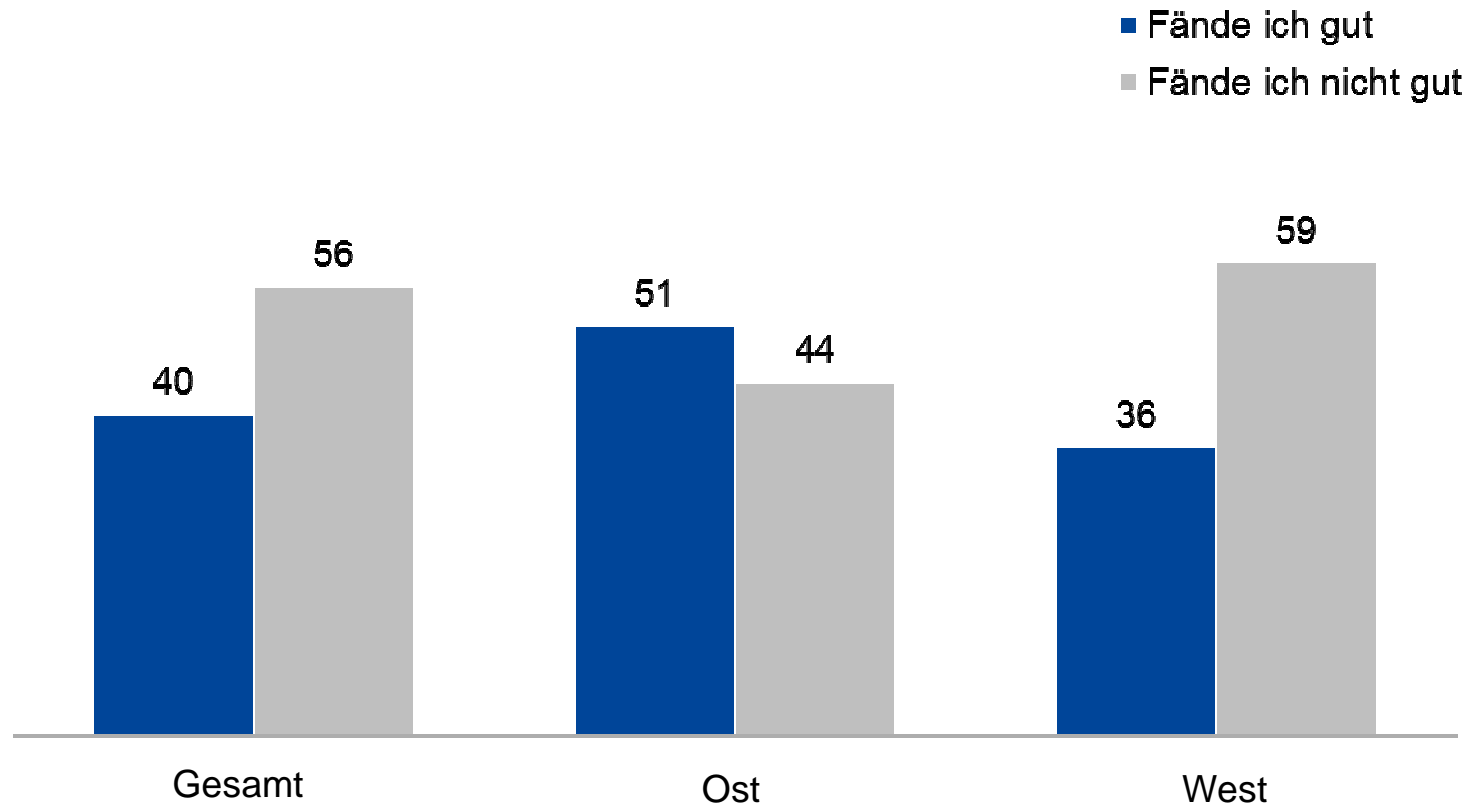
Grundgesamtheit: Wahlberechtigte Bevölkerung in Deutschland / Angaben in Prozent
 Angaben in Klammern: Vgl. zu November 2014/ *Vgl. zu Mai 2014/ **Vgl. zu September 2013
 Fehlende Werte zu 100%: weiß nicht / keine Angabe

Aussagen zur Partei Die Linke Ost-/West-Vergleich: „stimme eher zu“



Frage: In Thüringen soll am Freitag der Linke-Politiker Bodo Ramelow zum Ministerpräsidenten einer Regierung aus Linkspartei, SPD und Grünen gewählt werden. Ich nenne Ihnen jetzt einige Aussagen zur Partei DIE LINKE. Sagen Sie mir bitte jeweils, ob Sie dieser Aussage eher zustimmen oder eher nicht zustimmen.

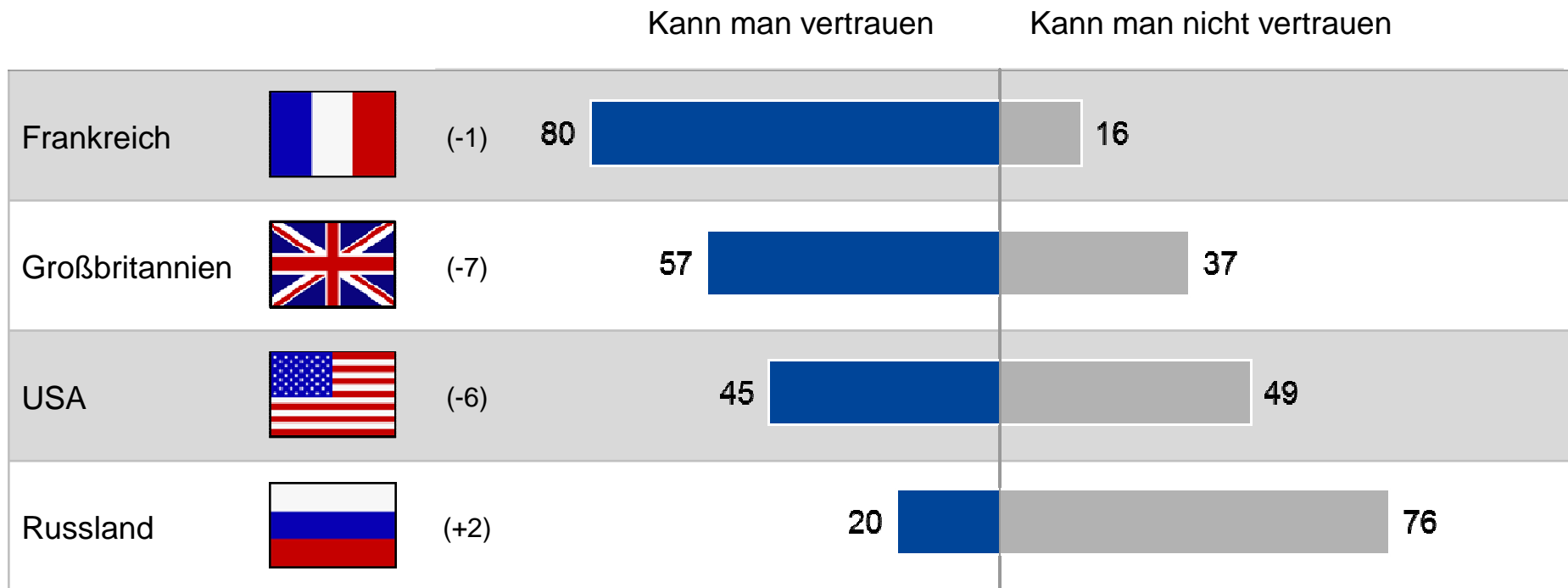
ARD-DeutschlandTREND: Dezember 2014
Regierungsbeteiligung der Linken im Bund



Frage: Fänden Sie es gut, wenn die Linke an der nächsten Bundesregierung beteiligt wäre oder fänden Sie das nicht so gut?

Grundgesamtheit: Wahlberechtigte Bevölkerung in Deutschland / Angaben in Prozent
Fehlende Werte zu 100%: Weiß nicht / keine Angabe

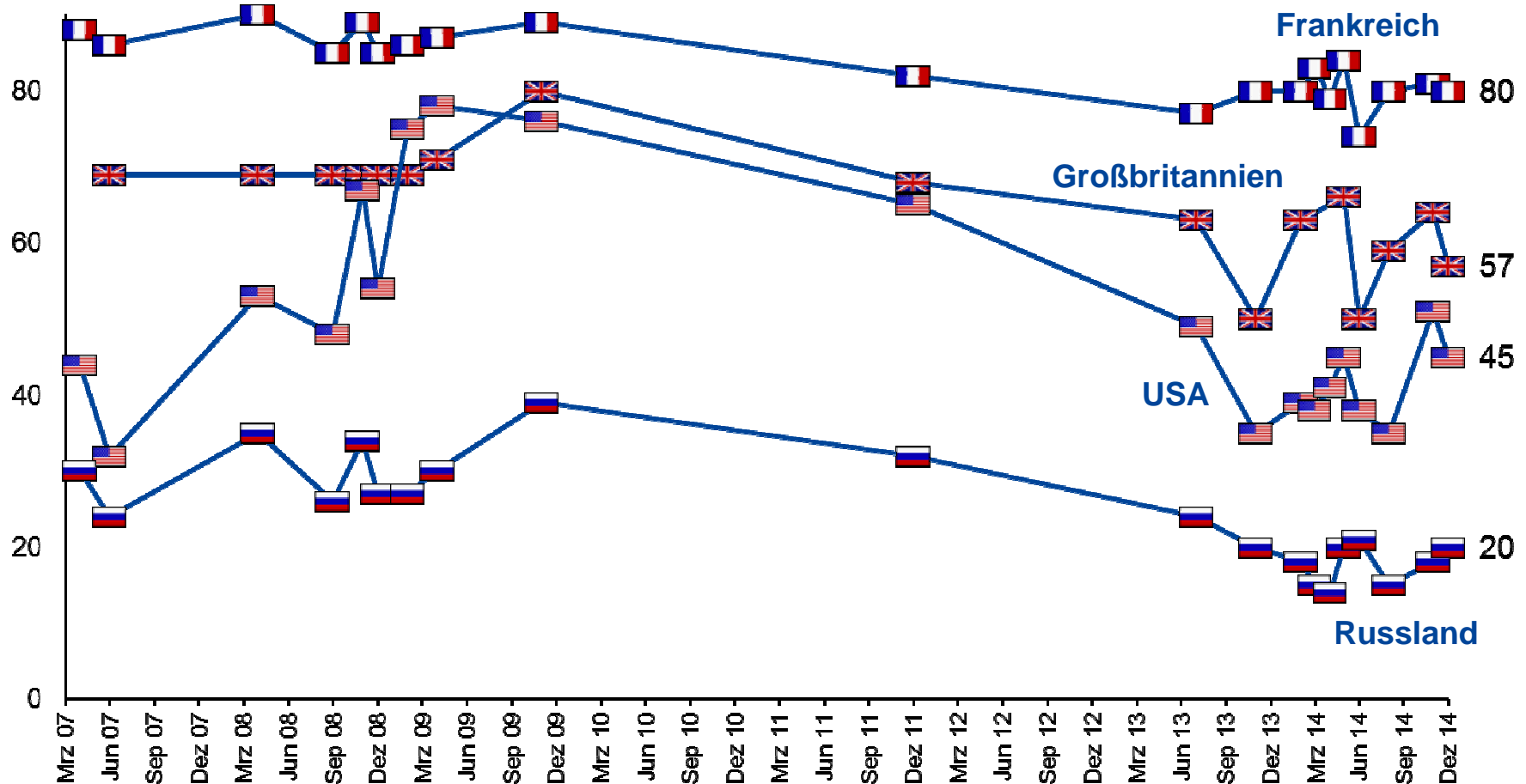
Vertrauenswürdige Partner Deutschlands



Frage: Ich nenne Ihnen jetzt einige Länder und Sie sagen mir bitte, ob das jeweilige Land ein Partner für Deutschland ist, dem man vertrauen kann oder nicht.

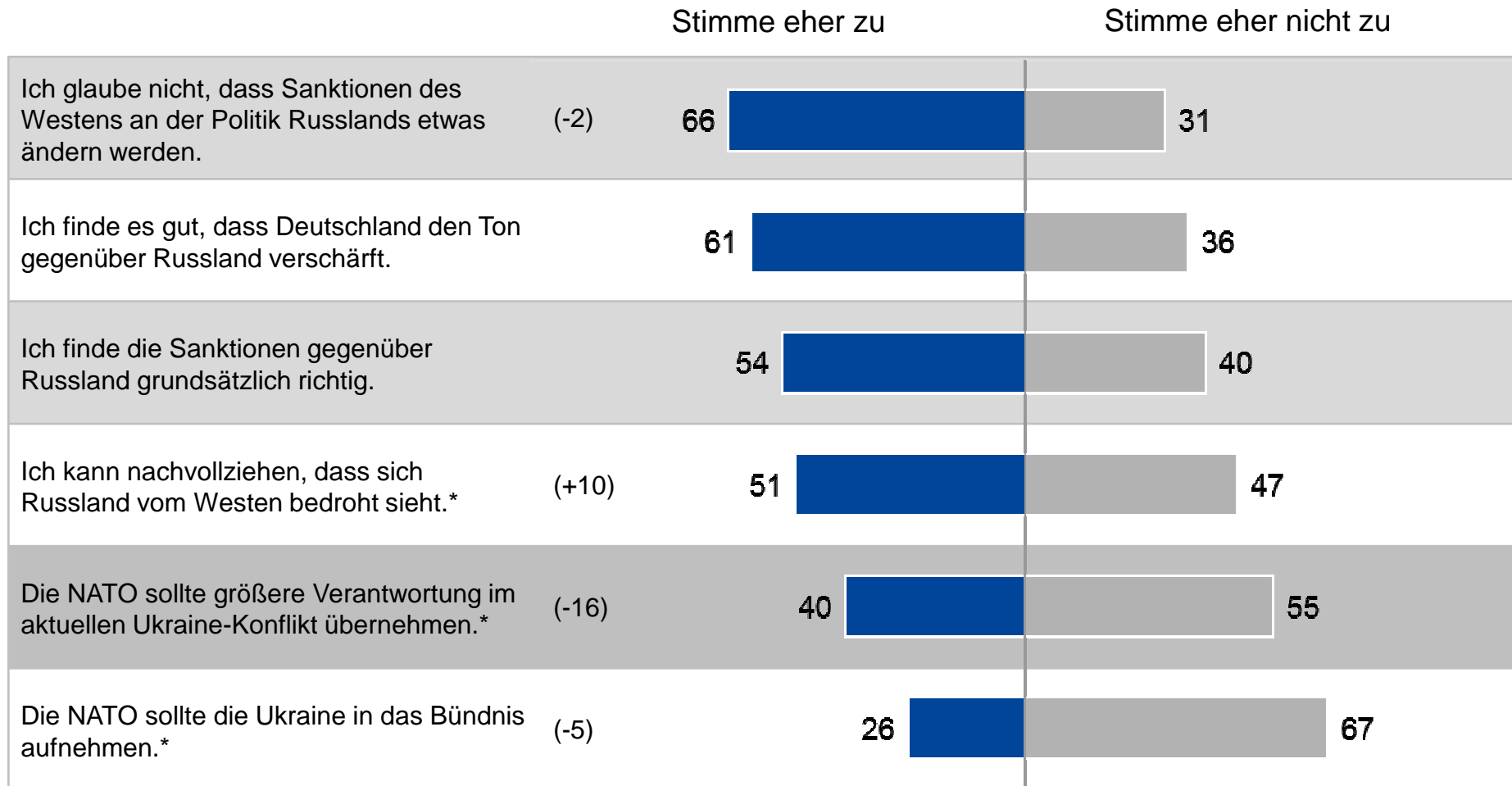
Grundgesamtheit: Wahlberechtigte Bevölkerung in Deutschland / Angaben in Prozent
 Angaben in Klammern: Vergleich zu November 2014
 Fehlende Werte zu 100%: Weiß nicht / keine Angabe

Vertrauenswürdige Partner Deutschlands Zeitverlauf



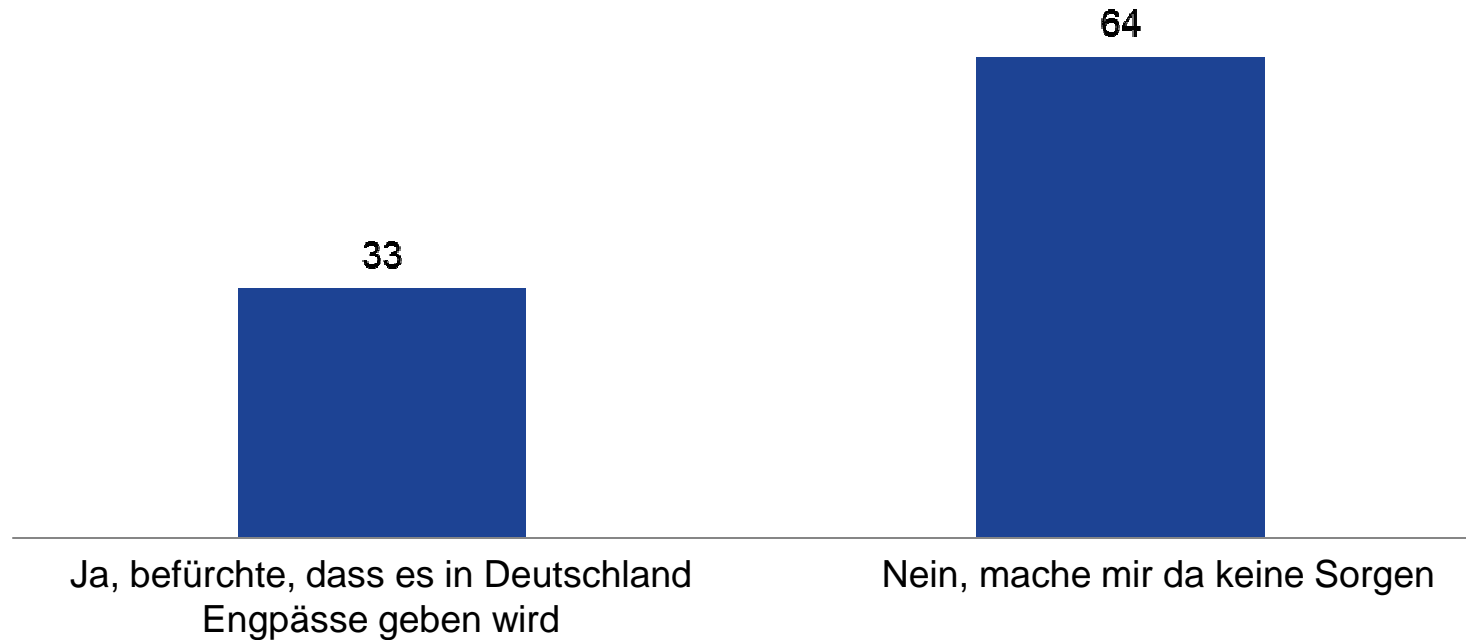
Frage: Ich nenne Ihnen jetzt einige Länder und Sie sagen mir bitte, ob das jeweilige Land ein Partner für Deutschland ist, dem man vertrauen kann oder nicht.

Aussagen zum Konflikt zwischen der Ukraine und Russland



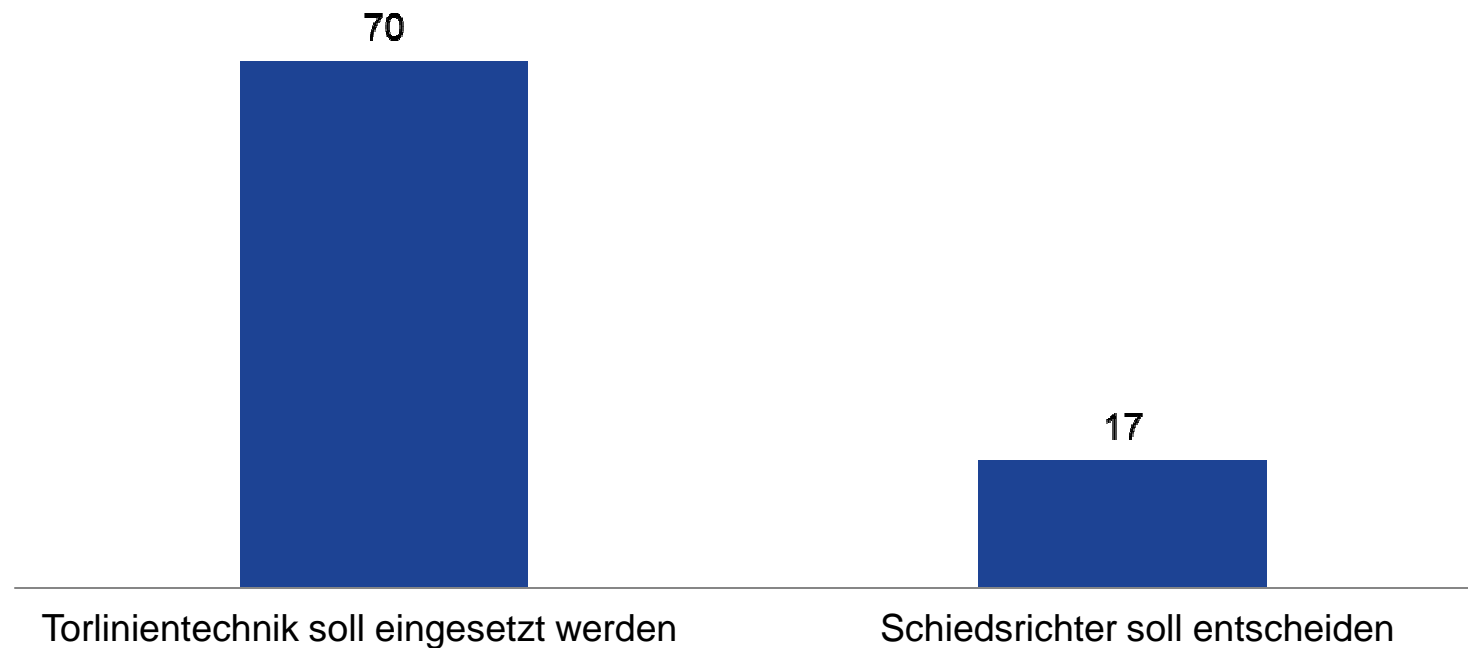
Frage: Und nun zum Konflikt zwischen der Ukraine und Russland. Ich nenne Ihnen jetzt einige Ansichten dazu und Sie sagen mir bitte, ob Sie ihnen eher zustimmen oder eher nicht zustimmen.

Ukraine-Konflikt: Sorge vor Engpässen in der Gasversorgung in Deutschland?



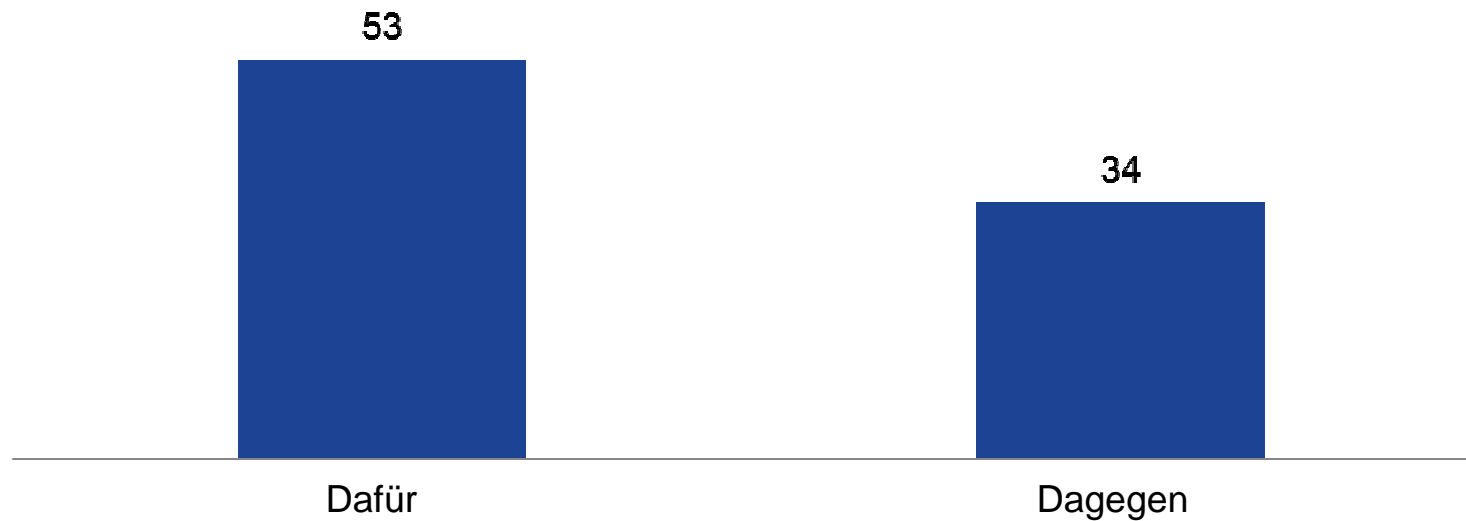
Frage: Aufgrund des Ukraine-Konflikts wird über die Energieversorgung der EU durch Russland diskutiert. Befürchten Sie, dass es in Deutschland im Zuge des Ukraine-Konfliktes zu Engpässen in der Gasversorgung kommen wird oder machen Sie sich da keine Sorgen?

Einführung der Torlinientechnik in der Bundesliga



Frage: Zum Schluss zum Thema Fußball: Die Vereine der Fußball-Bundesliga entscheiden am Donnerstag über die Einführung der sogenannten Torlinientechnik. Dabei wird mit technischen Hilfsmitteln überprüft, ob der Ball die Torlinie vollständig überquert hat oder nicht. Was denken Sie: Soll in der Bundesliga die Torlinientechnik eingesetzt werden oder soll weiterhin ausschließlich der Schiedsrichter entscheiden?

Einführung des Videobeweises in der Bundesliga



Frage: Darüber hinaus wird über den so genannten „Videobeweis“ diskutiert, der es ermöglicht, anhand von Fernsehbildern nachträglich zu entscheiden, ob es Regelverstöße gibt oder nicht. Sind Sie für oder gegen die Einführung des „Videobeweises“?

ARD¹

**ARD-
DeutschlandTREND
Dezember 2014**

Repräsentative
Erhebung zur
politischen Stimmung

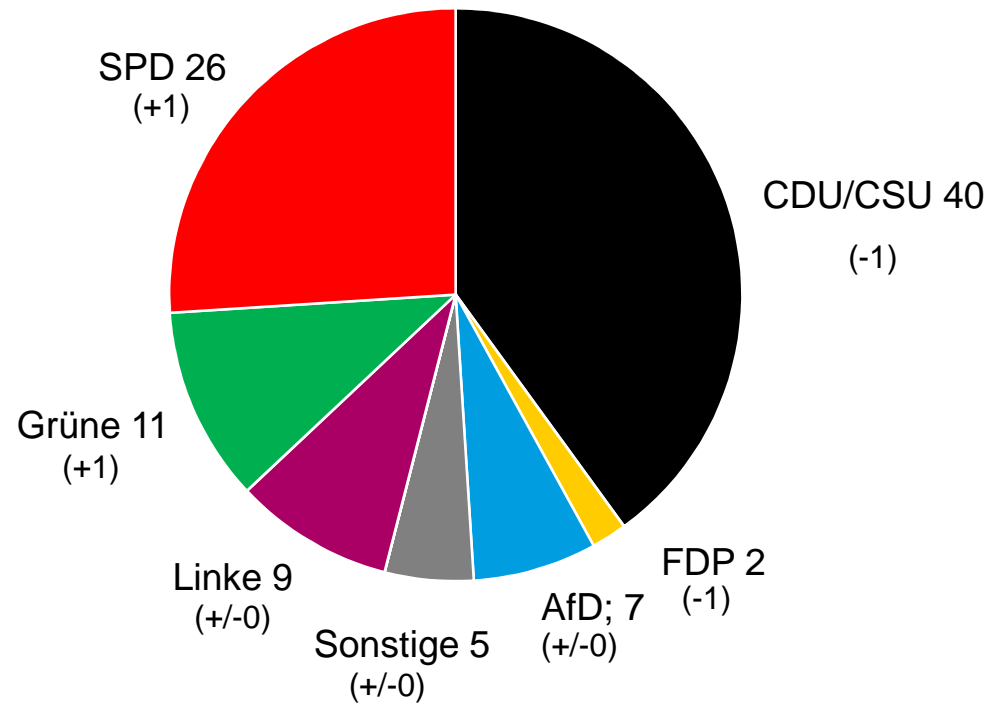
infratest dimap 

Untersuchungsanlage

Grundgesamtheit:	Wahlberechtigte Bevölkerung in Deutschland ab 18 Jahren
Stichprobe:	Repräsentative Zufallsauswahl / Dual-Frame
Erhebungsverfahren:	Computergestützte Telefoninterviews (CATI)
Fallzahl:	1.502 Befragte
Erhebungszeitraum:	01. bis 03. Dezember 2014
Fehlertoleranzen:	1,4* bis 3,1** Prozentpunkte * bei einem Anteilswert von 5% ** bei einem Anteilswert von 50%

ARD-DeutschlandTREND: Dezember 2014

Sonntagsfrage zur Bundestagswahl

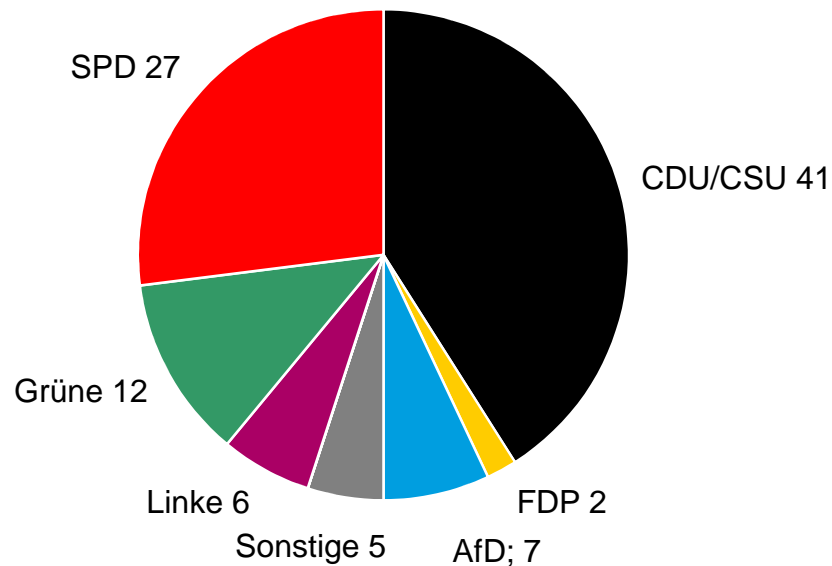


Frage: Welche Partei würden Sie wählen, wenn am kommenden Sonntag Bundestagswahl wäre?

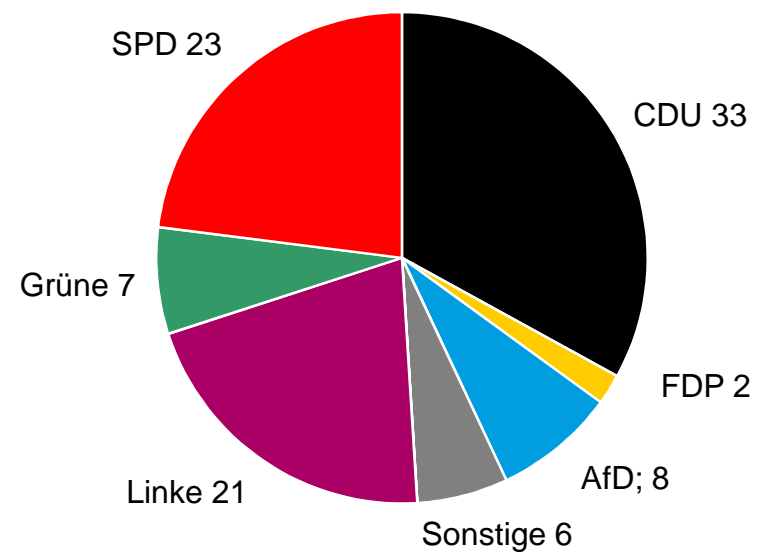
Grundgesamtheit: Wahlberechtigte Bevölkerung in Deutschland / Angaben in Prozent
Angaben in Klammern: Vergleich zum 6. November 2014

Sonntagsfrage zur Bundestagswahl in West- und Ostdeutschland

West



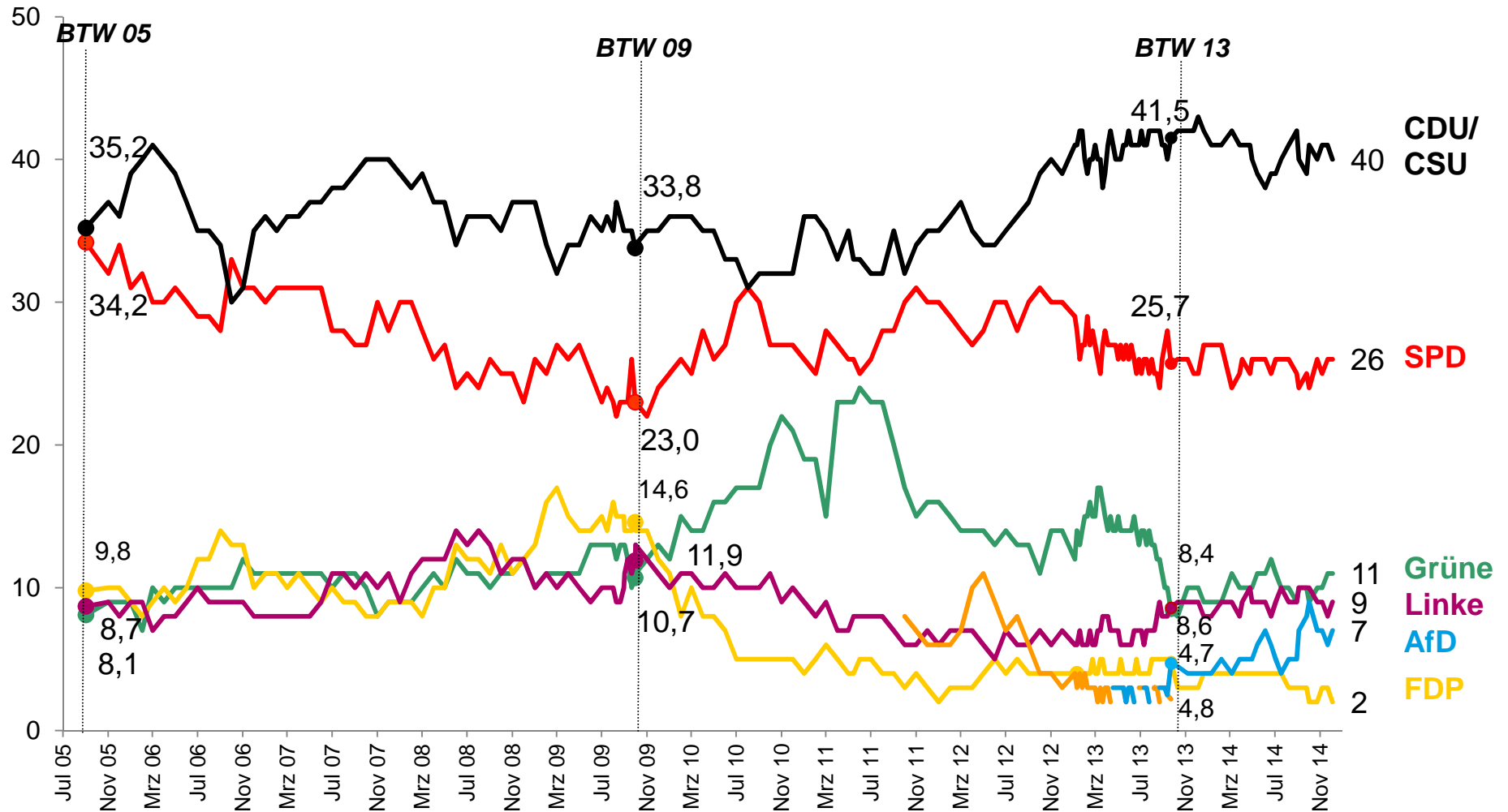
Ost



Frage: Welche Partei würden Sie wählen, wenn am kommenden Sonntag Bundestagswahl wäre?

Grundgesamtheit: Wahlberechtigte Bevölkerung in Deutschland / Angaben in Prozent

Sonntagsfrage zur Bundestagswahl: Zeitverlauf



Frage: Welche Partei würden Sie wählen, wenn am kommenden Sonntag Bundestagswahl wäre?

Grundgesamtheit: Wahlberechtigte Bevölkerung in Deutschland / Angaben in Prozent