

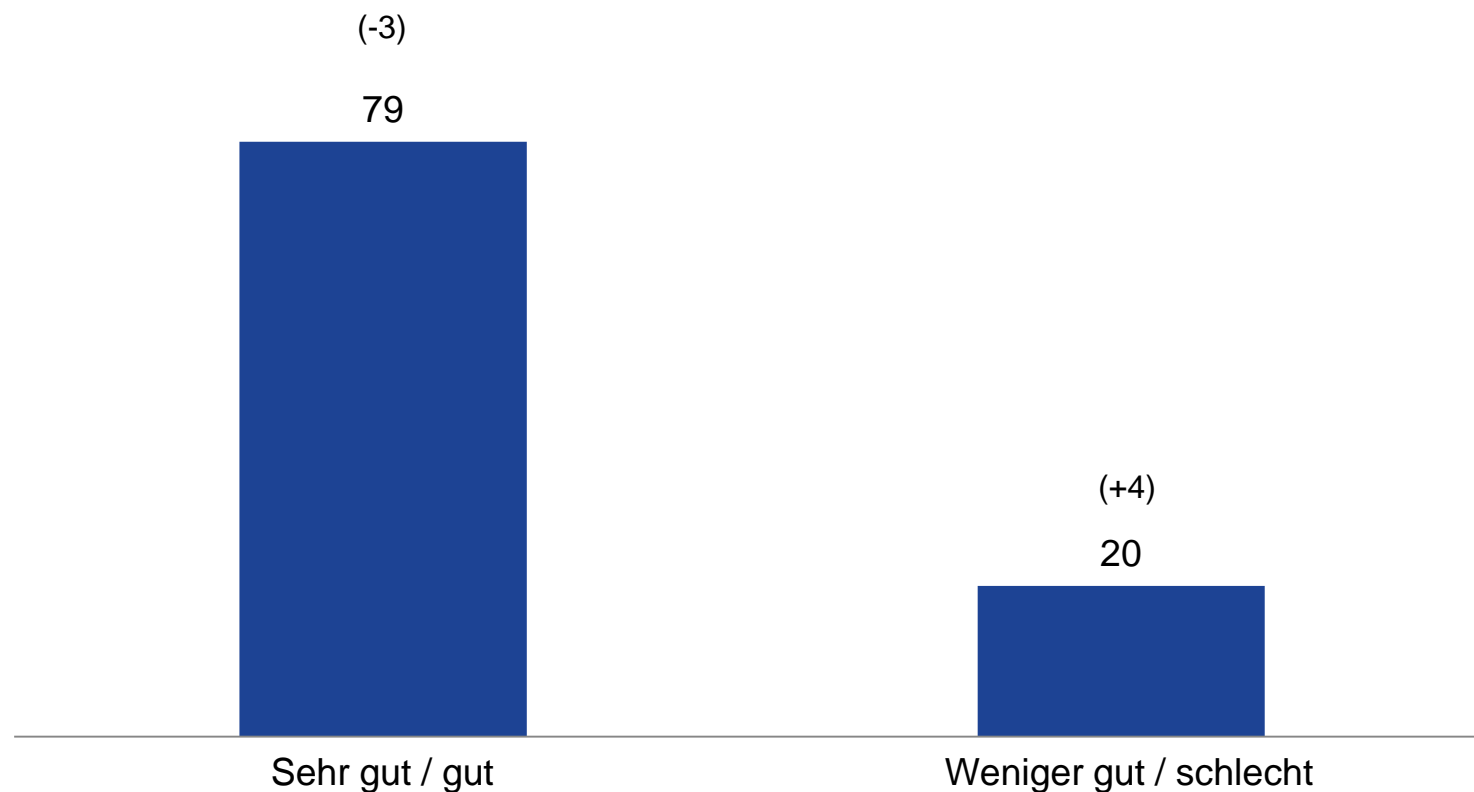
**ARD-
DeutschlandTREND
Januar 2016**

Eine Studie im Auftrag
der tagessthemen

Untersuchungsanlage

Grundgesamtheit:	Wahlberechtigte Bevölkerung in Deutschland ab 18 Jahren
Stichprobe:	Repräsentative Zufallsauswahl / Dual-Frame (Relation Festnetz-/Mobilfunknummern 70:30)
Autor: Redaktion WDR: Wissenschaftliche Betreuung und Durchführung:	Ellen Ehni (WDR) Friederike Hofmann (WDR) Heiko Gothe (infratest dimap)
Erhebungsverfahren:	Computergestützte Telefoninterviews (CATI)
Fallzahl:	1.004 Befragte Fragen zur Wirtschaftslage / Grundstimmung in Deutschland / EU- Grenzkontrollen: je ca. 500 Befragte
Erhebungszeitraum:	04. bis 05. Januar 2016
Fehlertoleranz:	1,4* bis 3,1** Prozentpunkte bei 500 Befragten: 1,9* bis 4,4** Prozentpunkte * bei einem Anteilswert von 5% ** bei einem Anteilswert von 50%
Ihre Ansprechpartner:	Michael Kunert Reinhard Schlinkert

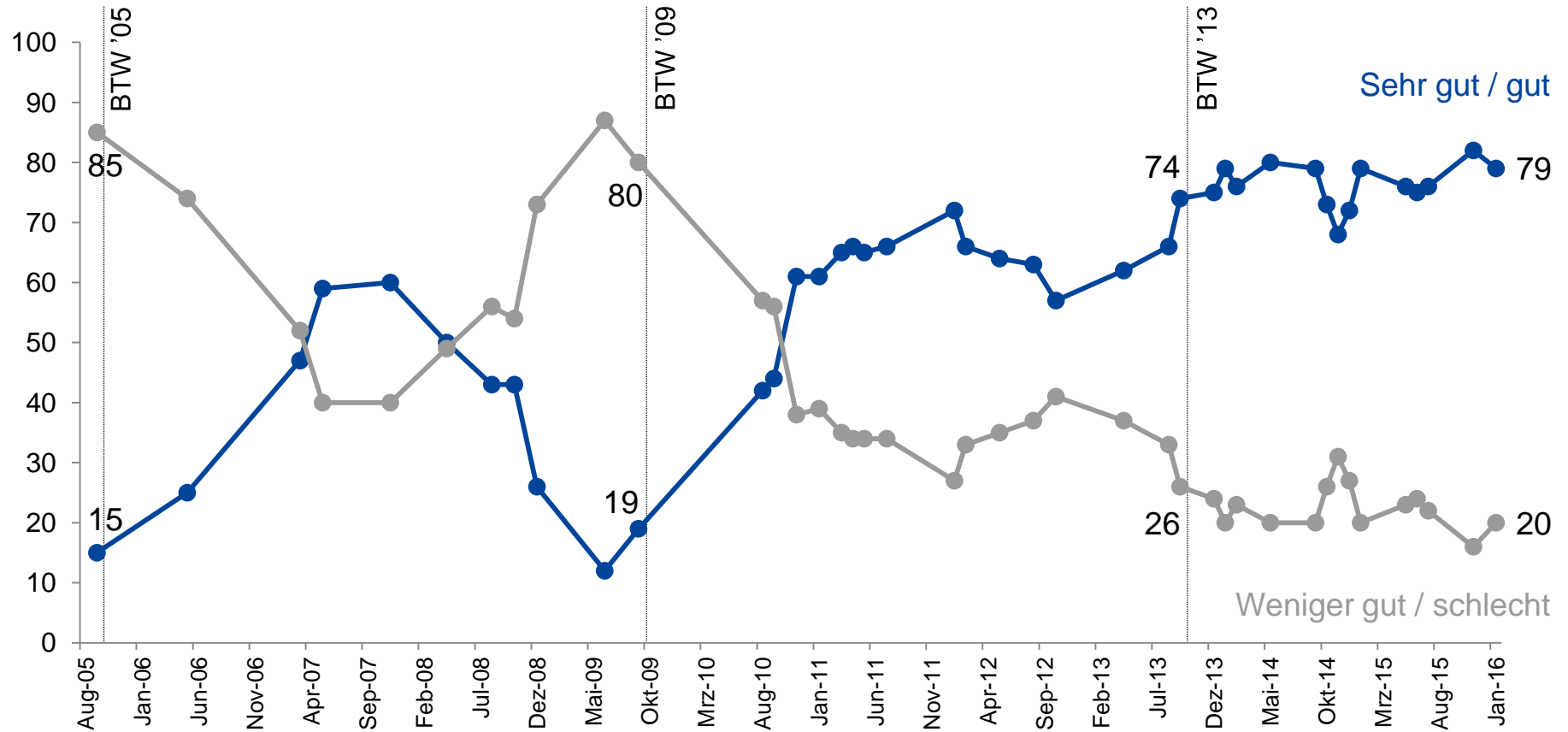
Bewertung der wirtschaftlichen Lage in Deutschland



Frage: Wie beurteilen Sie ganz allgemein die gegenwärtige wirtschaftliche Lage in Deutschland? Ist sie Ihrer Meinung nach...?

Bewertung der wirtschaftlichen Lage in Deutschland

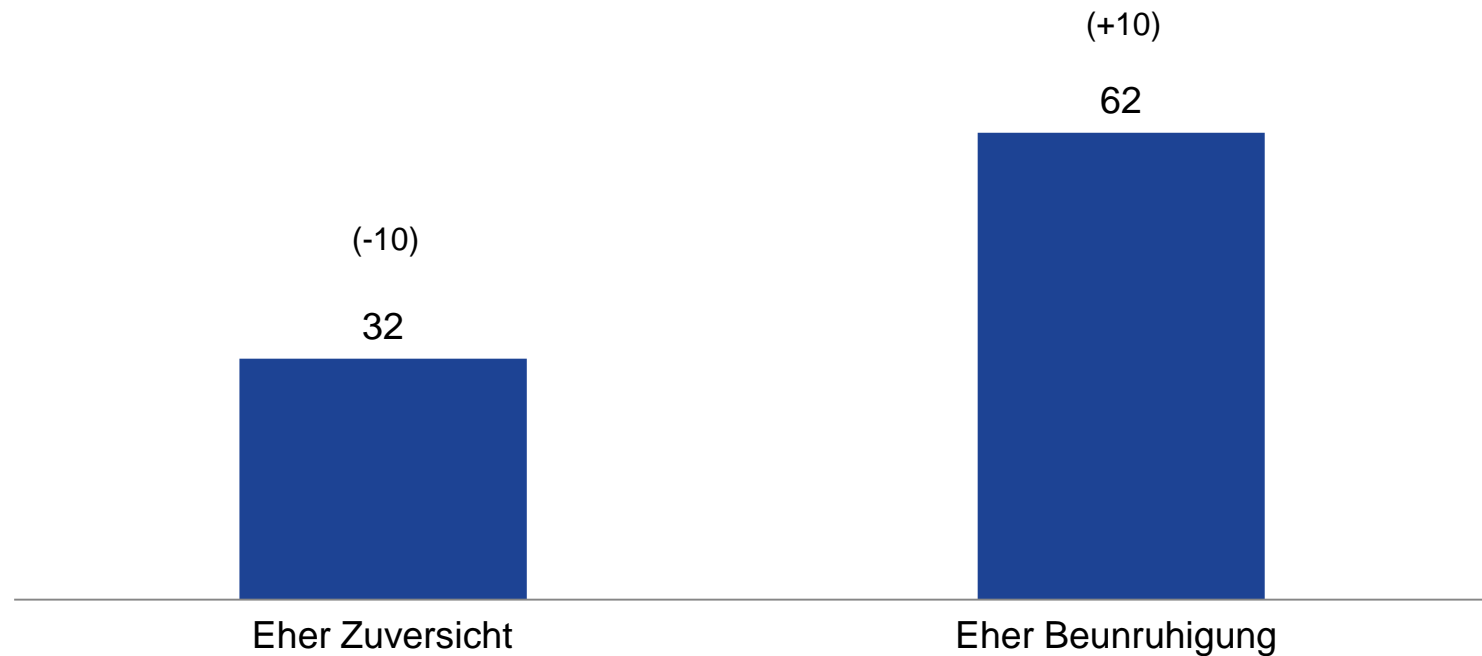
Zeitverlauf



Frage: Wie beurteilen Sie ganz allgemein die gegenwärtige wirtschaftliche Lage in Deutschland? Ist sie Ihrer Meinung nach...?

Grundgesamtheit: Wahlberechtigte Bevölkerung in Deutschland / Angaben in Prozent
 Fehlende Werte zu 100%: Weiß nicht / keine Angabe

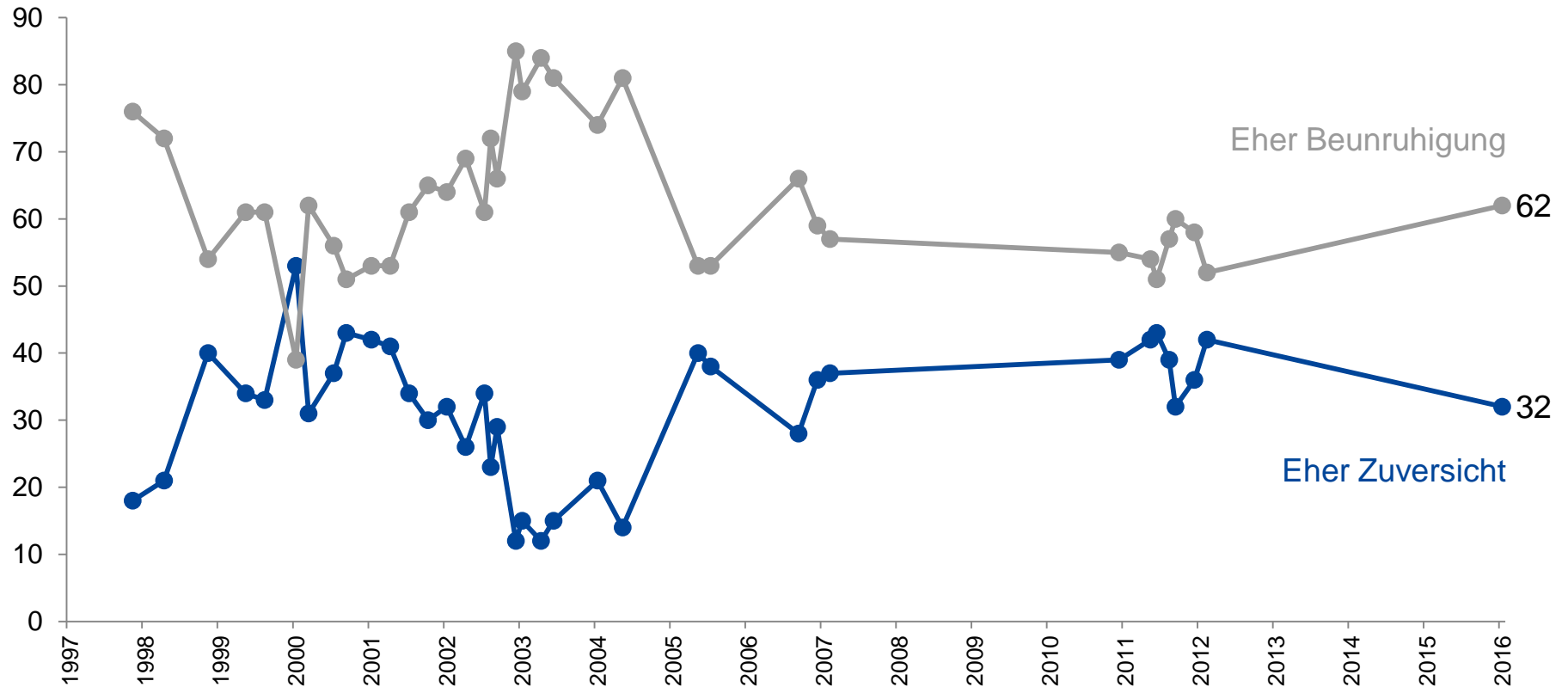
Grundstimmung in Deutschland



Frage: Finden Sie, dass die Verhältnisse derzeit in Deutschland eher Anlass zur Zuversicht oder eher Anlass zur Beunruhigung geben?

Grundstimmung in Deutschland

Zeitverlauf



Frage: Finden Sie, dass die Verhältnisse derzeit in Deutschland eher Anlass zur Zuversicht oder eher Anlass zur Beunruhigung geben?

Politikerzufriedenheit

			Sehr zufrieden / zufrieden	Weniger / gar nicht zufrieden	Spontan: Kenne ich nicht / kein Urteil
Wolfgang Schäuble	(-3)	72		25	2
Frank-Walter Steinmeier	(+3)	71		23	5
Angela Merkel	(+4)	58		42	-
Andrea Nahles	(+8)	47		39	12
Sigmar Gabriel	(-1)	45		48	6
Thomas de Maizière	(-2)	43		49	7
Horst Seehofer	(+3)	43		51	5
Ursula von der Leyen	(-3)	42		52	4
Anton Hofreiter**	(+2)		27	44	25
Christian Lindner***	(-2)		26	40	30
Sahra Wagenknecht*	(-2)		26	55	16
Frauke Petry			12	62	24

Frage: Und nun geht es um Ihre Meinung zu einigen Spitzenpolitikern.

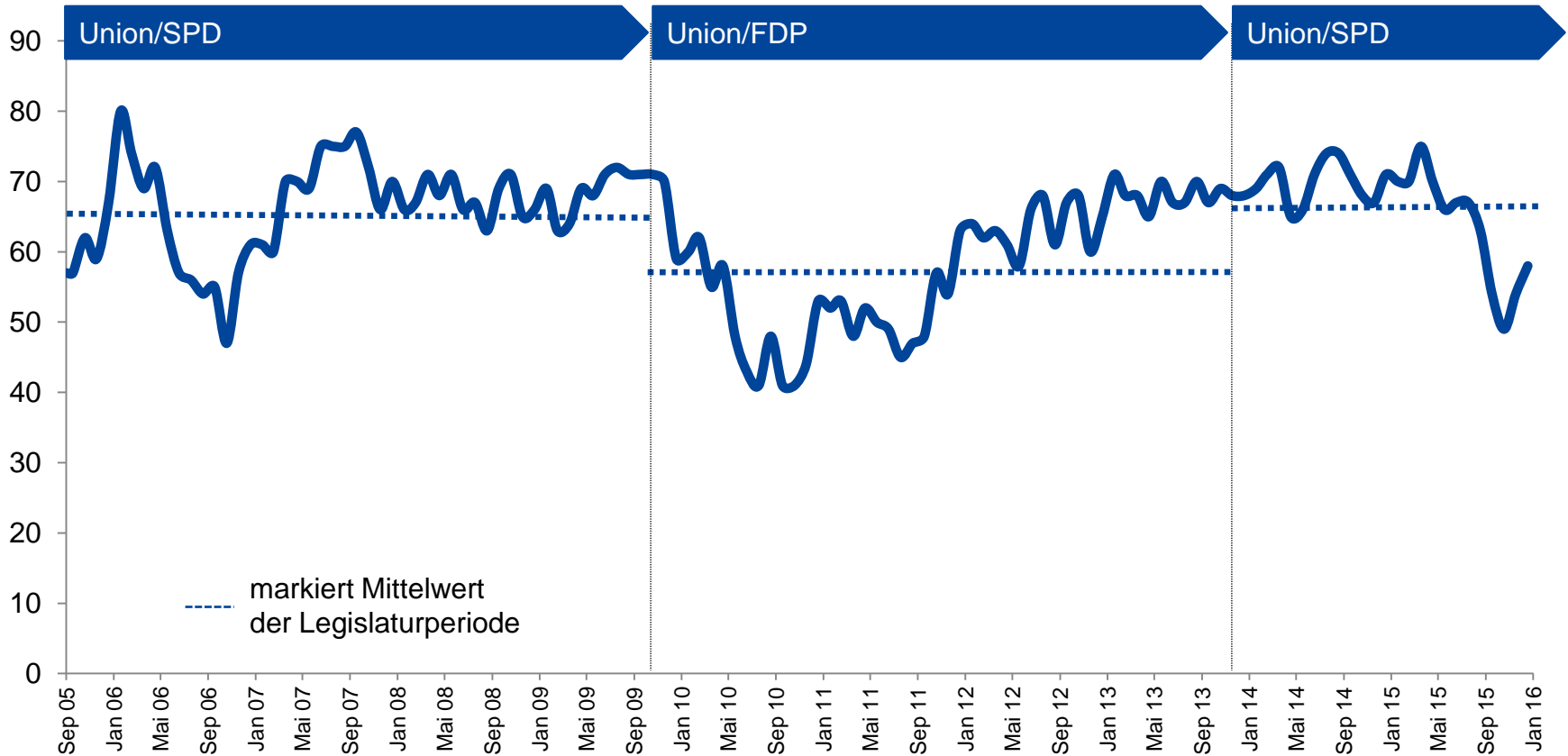
Wie ist das mit...? Sind Sie mit ihrer/seiner politischen Arbeit sehr zufrieden, zufrieden, weniger zufrieden oder gar nicht zufrieden?

Grundgesamtheit: Wahlberechtigte Bevölkerung in Deutschland / Angaben in Prozent

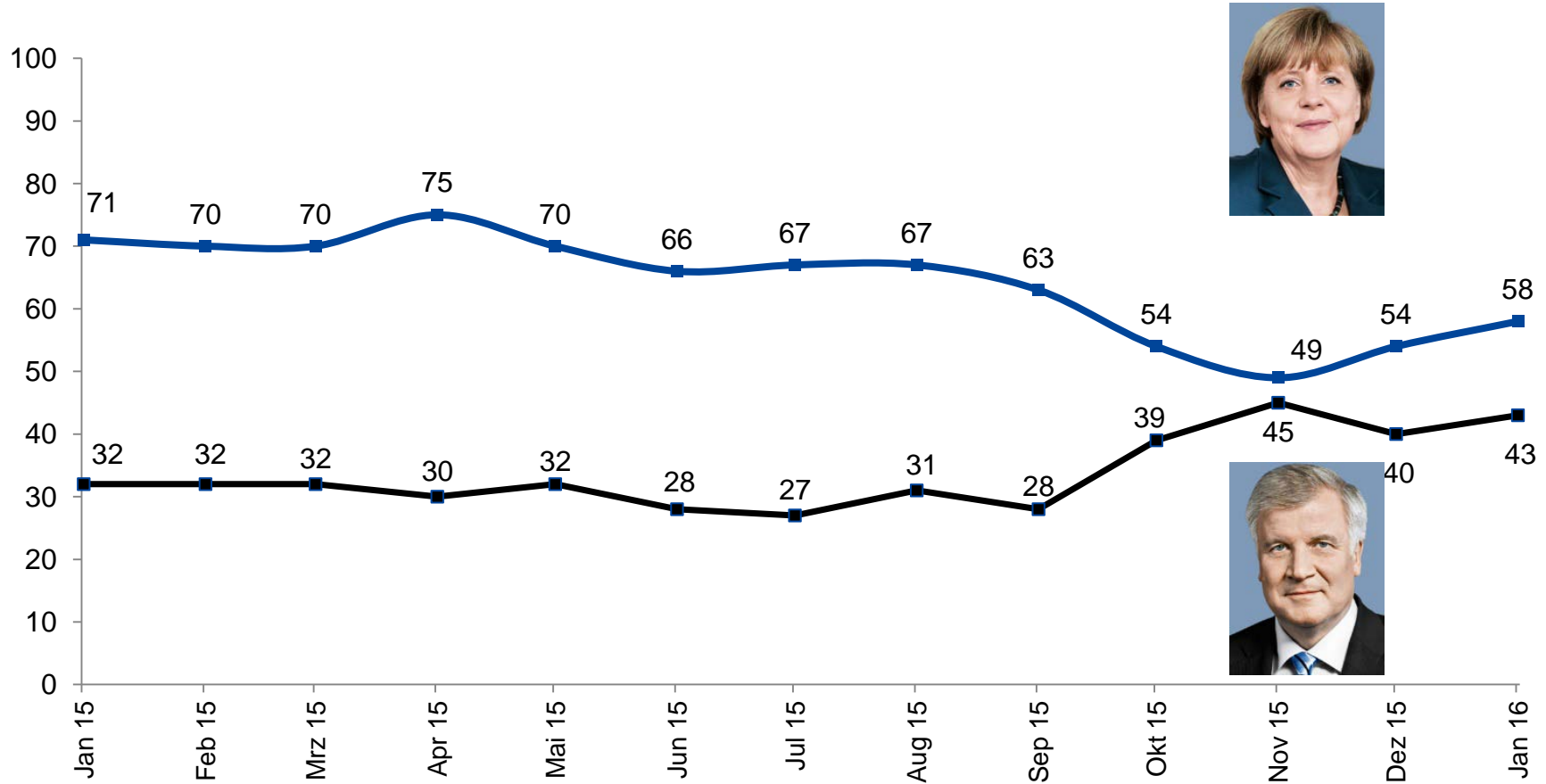
Angaben in Klammern: Vgl. zu Dezember 2015 / * Vgl. zu November 2015 / **Vgl. zu Oktober 2015 / ***Vgl. zu Mai 2015

Fehlende Werte zu 100%: Weiß nicht / keine Angabe

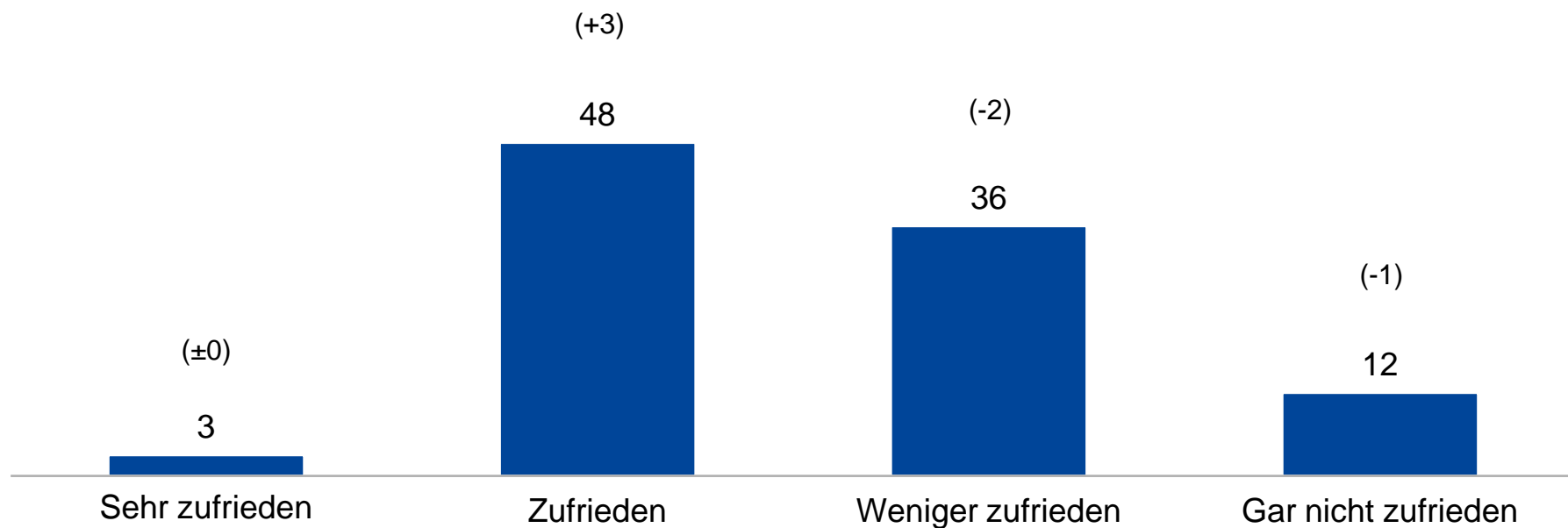
Politikerzufriedenheit Angela Merkel



Politikerzufriedenheit Angela Merkel / Horst Seehofer

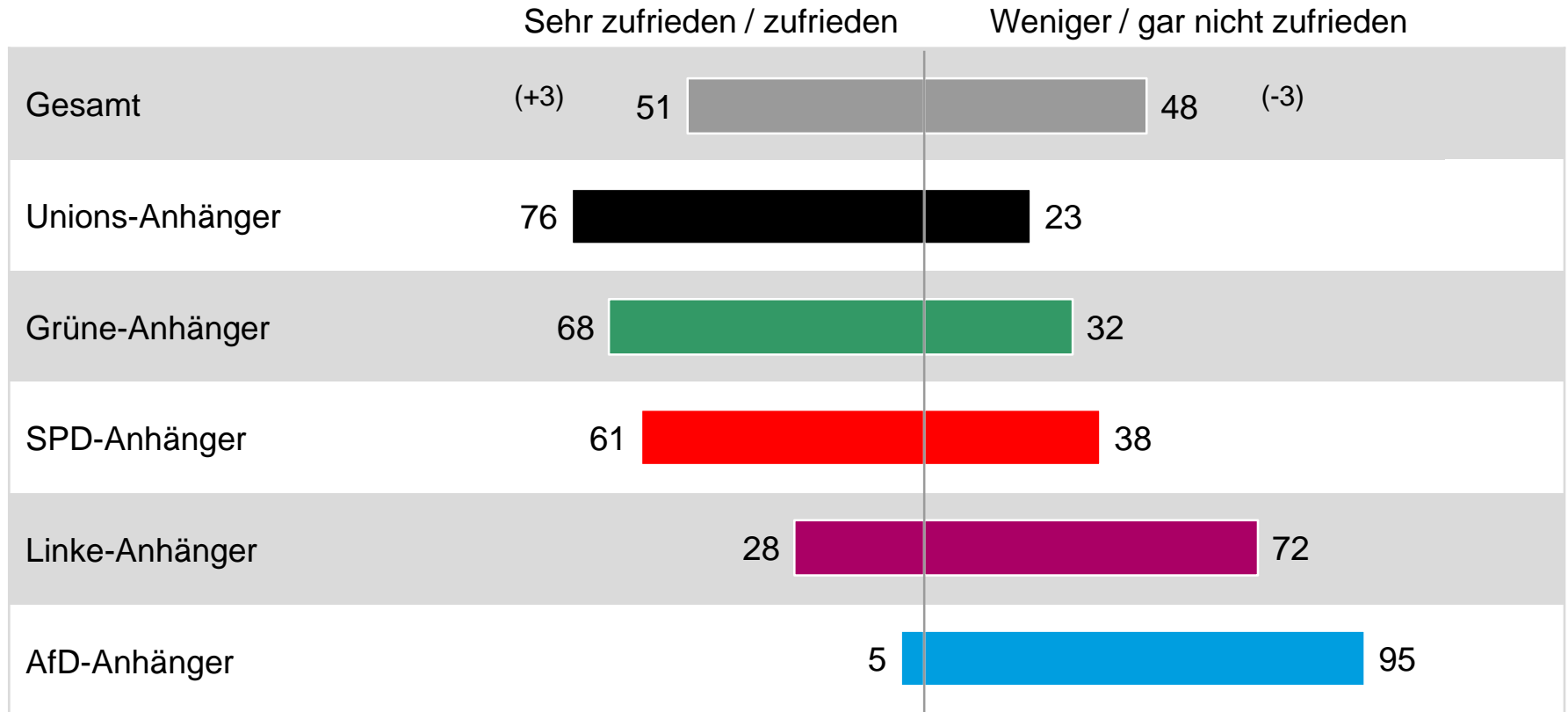


Regierungszufriedenheit



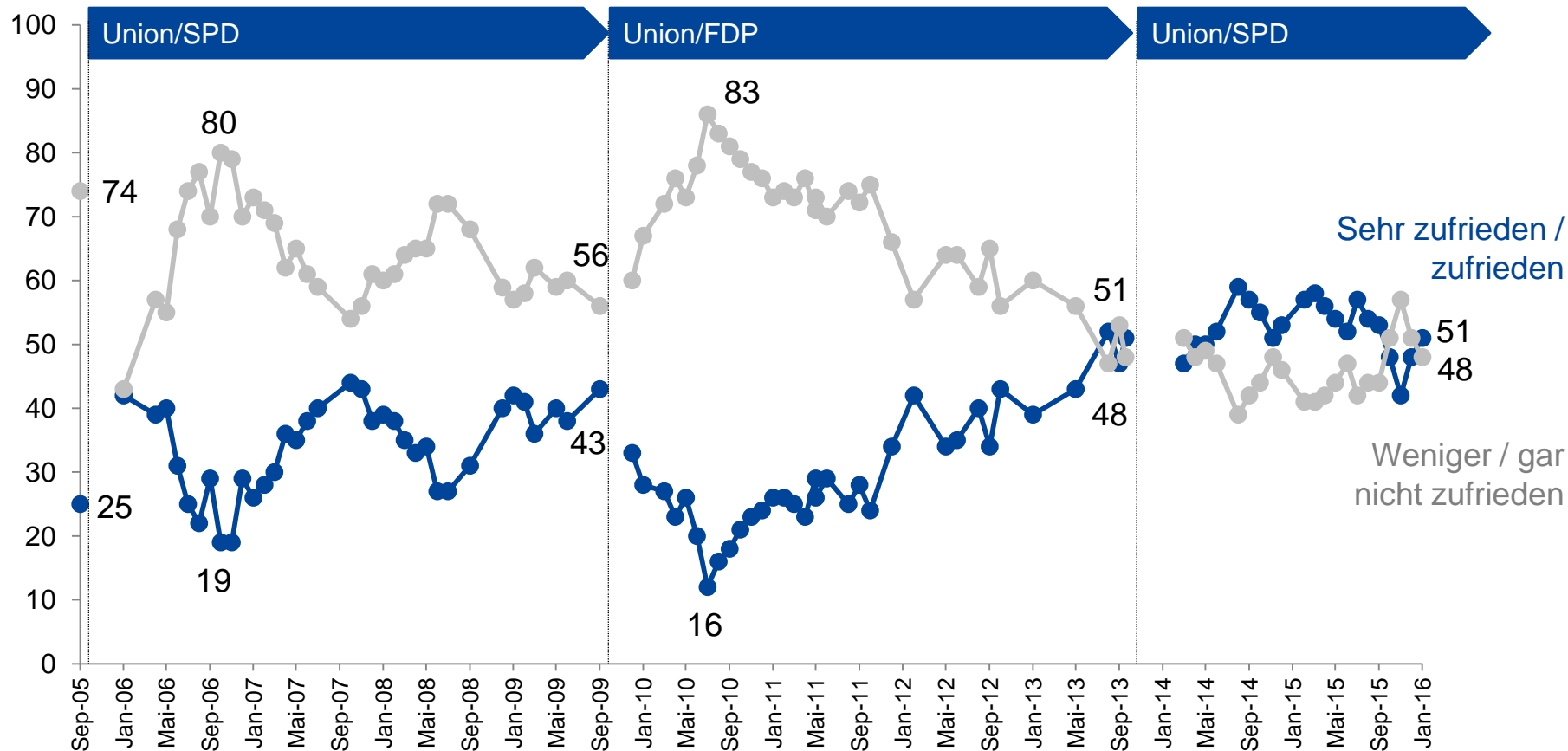
Frage: Wie zufrieden sind Sie mit der Arbeit der Bundesregierung? Sind Sie damit...?

Regierungszufriedenheit ParteiAnhänger



Frage: Wie zufrieden sind Sie mit der Arbeit der Bundesregierung? Sind Sie damit...?

Regierungszufriedenheit Zeitverlauf



Frage: Wie zufrieden sind Sie mit der Arbeit der Bundesregierung? Sind Sie damit...?

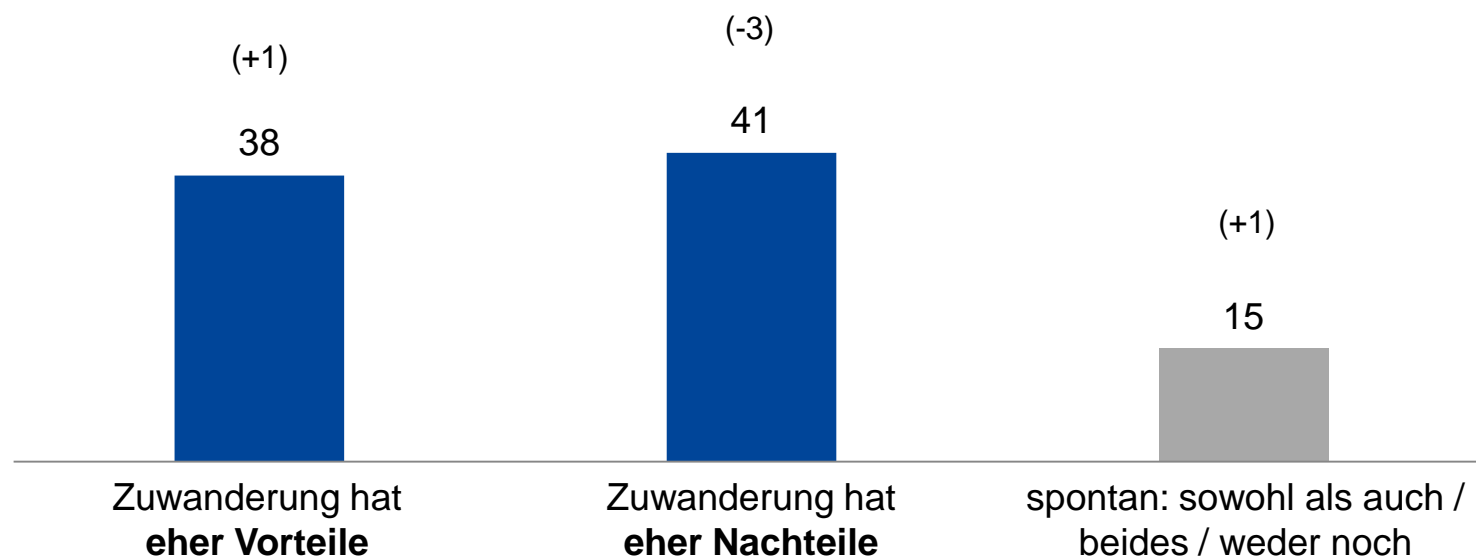
Wichtigste politische Themen: worum soll sich Bundesregierung in 2016 kümmern?

(Zusammenfassung des wichtigsten und zweitwichtigsten Themas)

Flüchtlinge / Asyl / Zuwanderung / Integration	73
Arbeit / Beschäftigung	10
Wirtschaft	8
Frieden allgemein, in Syrien/Naher Osten etc.	6
EU / Europa / Euro(-krise) / Griechenland	6
Bildung	5
Innere Sicherheit / Terror(-gefahr)	4
Klima / Umwelt	4
Rente (-npolitik) / Rentner / ältere Menschen	4
Deutsches Volk, eigenes Volk/Bürger	4
...	...

Frage: Welches ist Ihrer Meinung nach das wichtigste politische Thema, um das sich die Bundesregierung in diesem Jahr kümmern sollte? Und welches ist das zweitwichtigste?

Zuwanderung: Eher Vor- oder Nachteile für Deutschland?

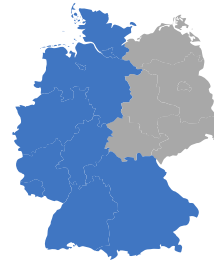


Frage: Wie ist Ihre Meinung zum Thema Zuwanderung ganz allgemein: Hat Deutschland durch die Zuwanderung eher Vorteile oder eher Nachteile?

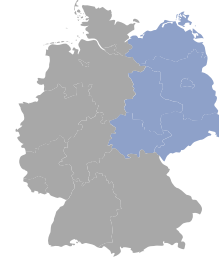
Zuwanderung: Eher Vor- oder Nachteile für Deutschland? West-/Ost-Vergleich



Bundesrepublik
gesamt



Deutschland
-West



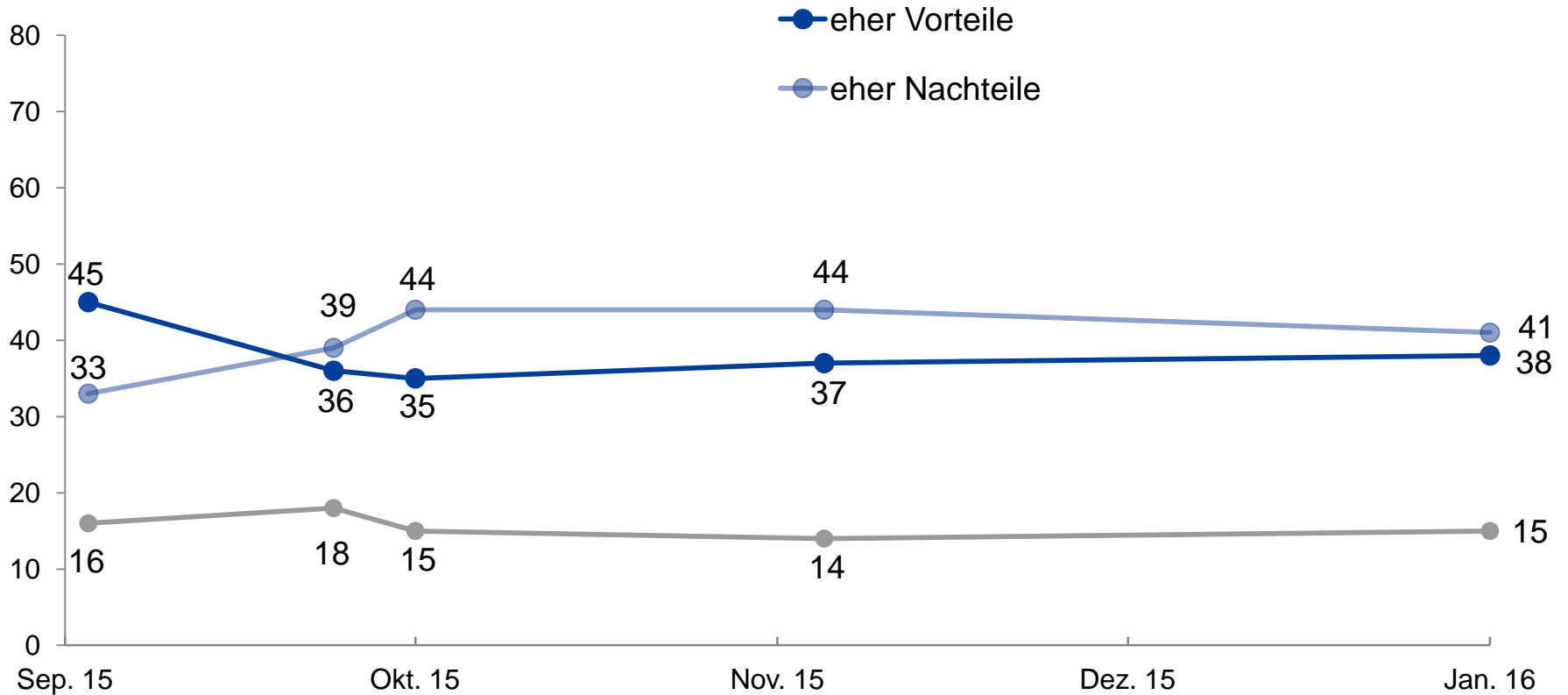
Deutschland
-Ost

Deutschland hat durch die
Zuwanderung....

	Bundesrepublik gesamt	Deutschland -West	Deutschland -Ost
eher Vorteile	38	39	36
eher Nachteile	41	40	41
spontan: sowohl als auch / beides / weder noch	15	15	18

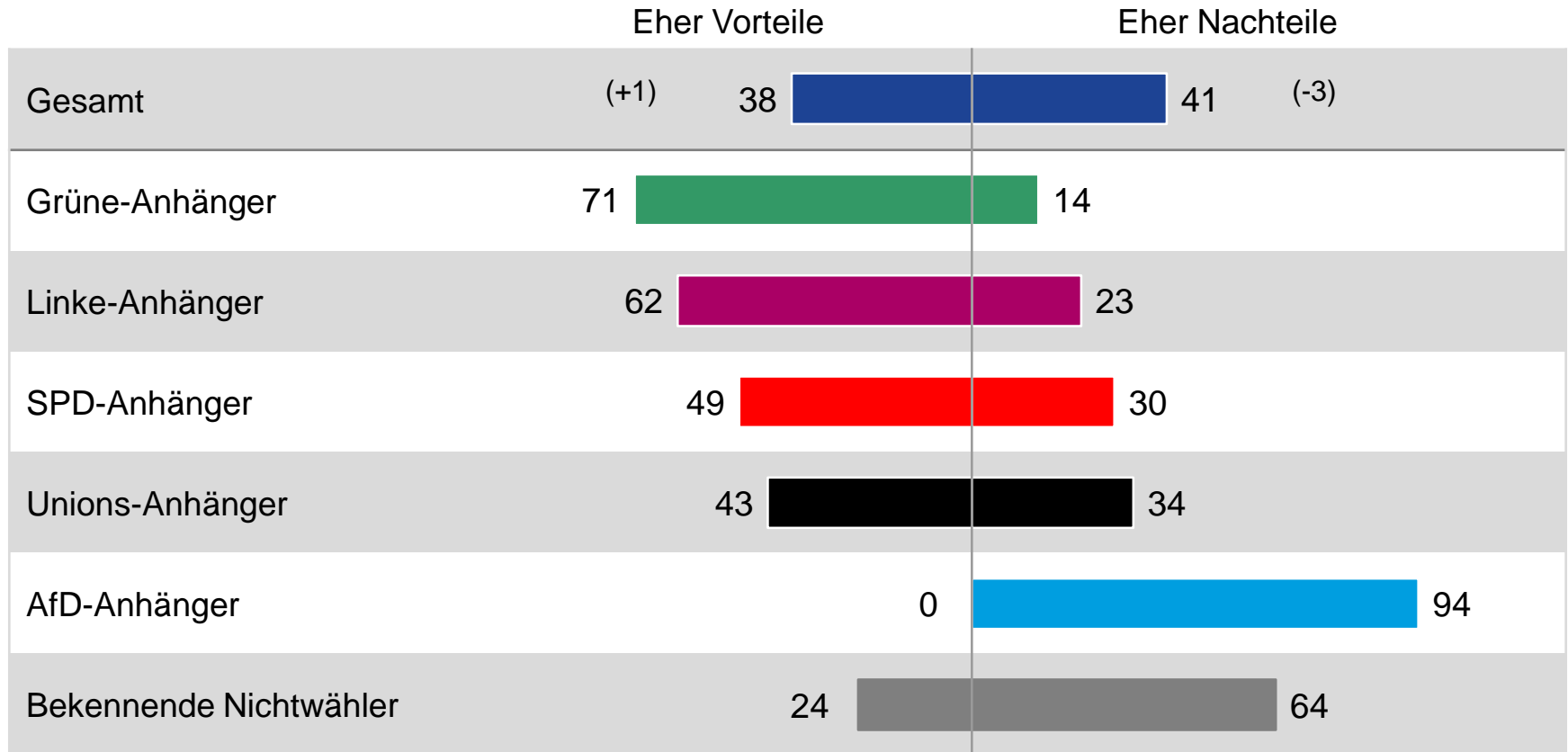
Frage: Wie ist Ihre Meinung zum Thema Zuwanderung ganz allgemein: Hat Deutschland durch die Zuwanderung eher Vorteile oder eher Nachteile?

Zuwanderung: Eher Vor- oder Nachteile für Deutschland? Zeitverlauf



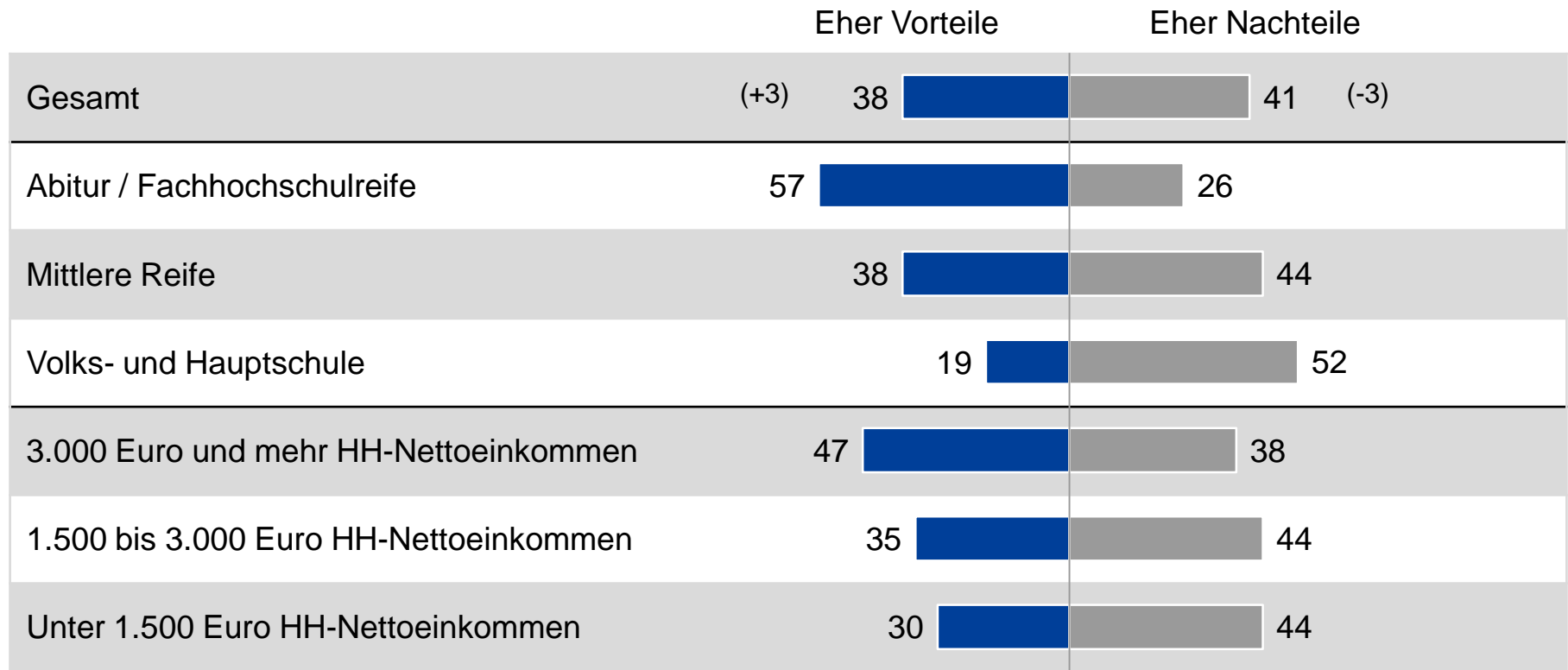
Frage: Wie ist Ihre Meinung zum Thema Zuwanderung ganz allgemein: Hat Deutschland durch die Zuwanderung eher Vorteile oder eher Nachteile?

Zuwanderung: Eher Vor- oder Nachteile für Deutschland? Parteianhänger



Frage: Wie ist Ihre Meinung zum Thema Zuwanderung ganz allgemein: Hat Deutschland durch die Zuwanderung eher Vorteile oder eher Nachteile?

Zuwanderung: Eher Vor- oder Nachteile für Deutschland? Bevölkerungsgruppen



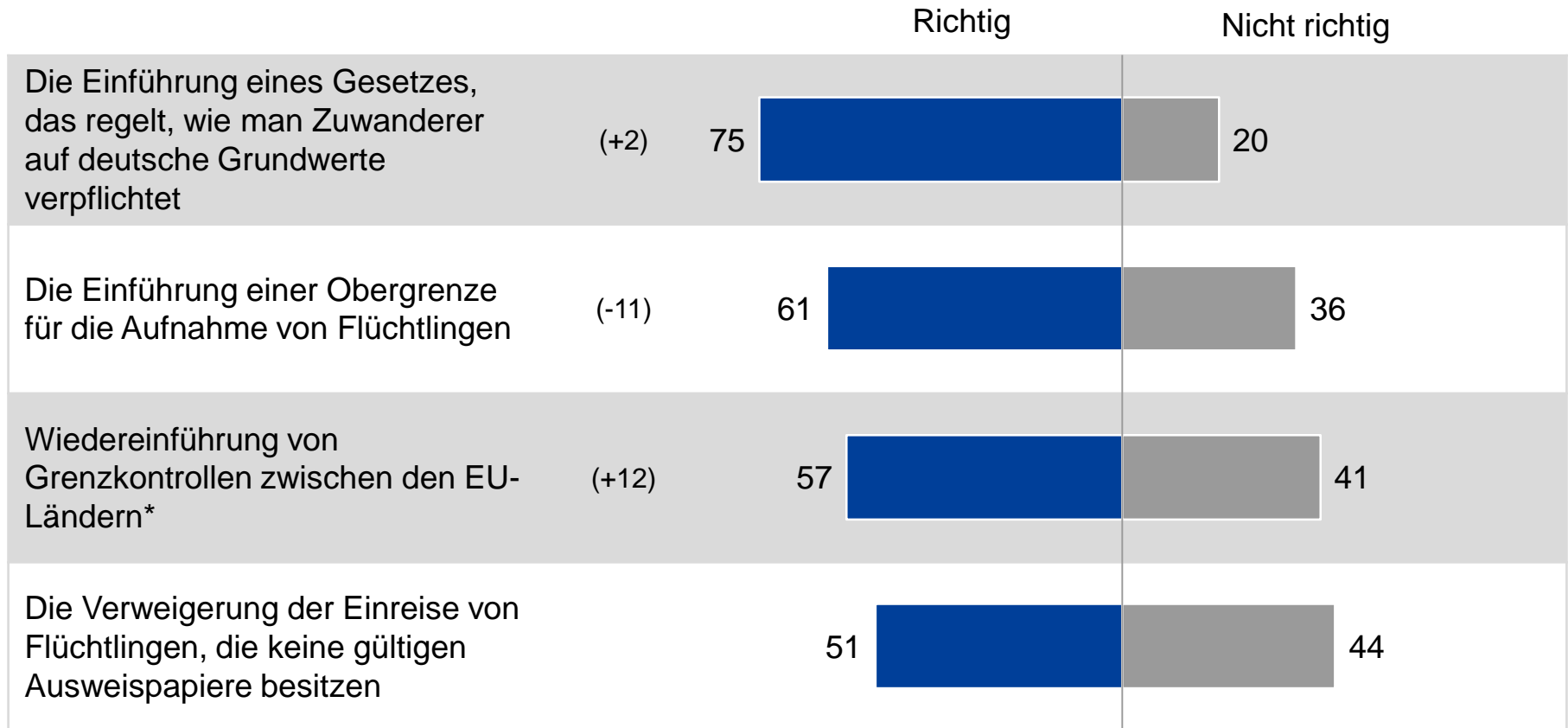
Frage: Wie ist Ihre Meinung zum Thema Zuwanderung ganz allgemein: Hat Deutschland durch die Zuwanderung eher Vorteile oder eher Nachteile?

Parteikompetenz: Welche Partei bekommt die Flüchtlingssituation am ehesten in Griff?

	Gesamt	Unions-Anhänger	SPD-Anhänger	Linke-Anhänger	Grüne-Anhänger	AfD Anhänger
CDU	28	60	20	8	27	3
CSU	10	12	4	9		29
SPD	13	6	41	7	16	
Die Grünen	2		1	4	20	1
Die Linke	2			22		2
AfD	3	2			5	31
Keiner Partei / weiß nicht	38	19	31	43	28	30

Frage: Welcher Partei trauen Sie am ehesten zu, die Flüchtlingssituation in Deutschland in den Griff zu bekommen?

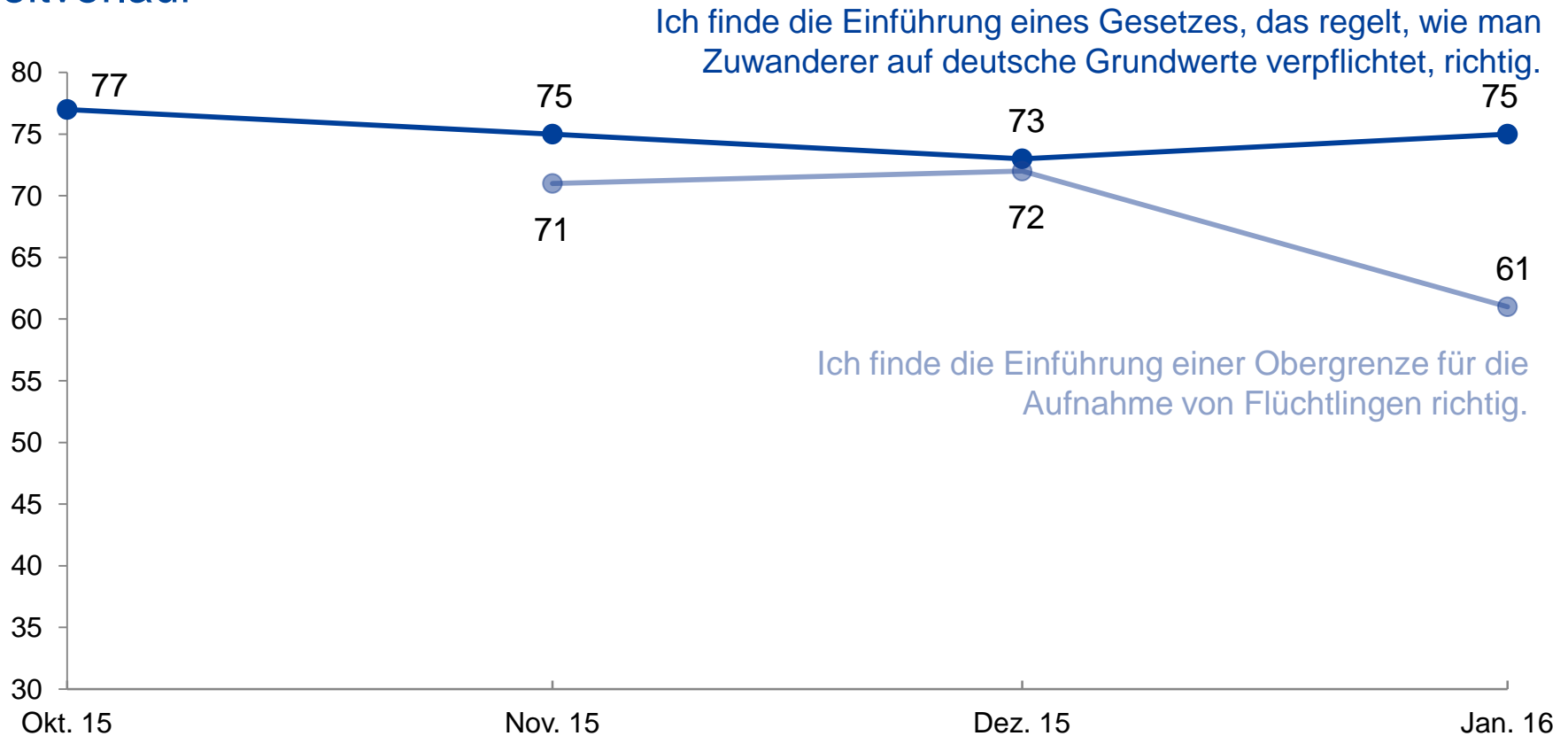
Bewertung der Maßnahmen der Flüchtlingspolitik



Frage: Ich nenne Ihnen nun einige Maßnahmen zum Umgang mit Flüchtlingen in Deutschland und Sie sagen mir bitte, ob Sie dies richtig oder nicht richtig finden. Und finden Sie die Wiedereinführung von Grenzkontrollen zwischen den EU-Ländern richtig oder nicht richtig?

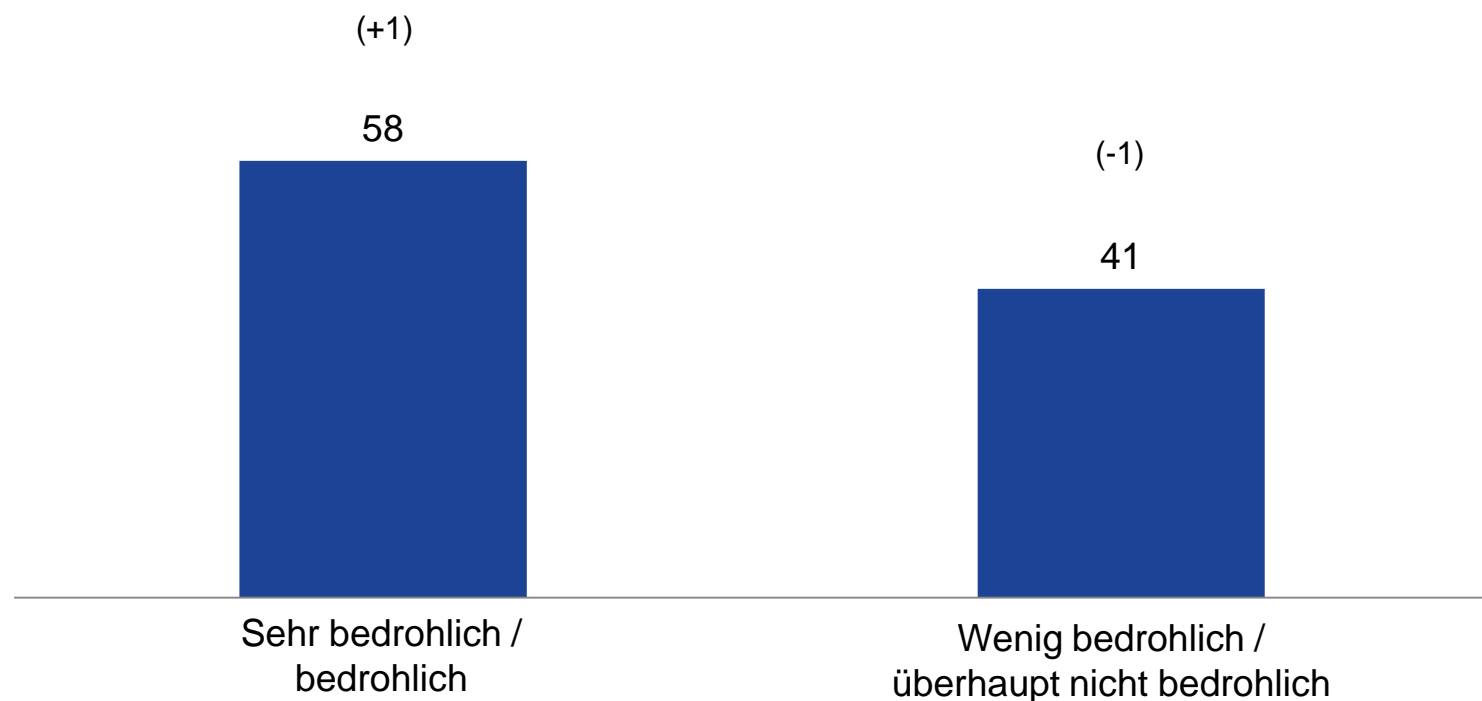
Bewertung der Maßnahmen der Flüchtlingspolitik

Zeitverlauf



Frage: Ich nenne Ihnen nun einige Maßnahmen zum Umgang mit Flüchtlingen in Deutschland und Sie sagen mir bitte, ob Sie dies richtig oder nicht richtig finden.

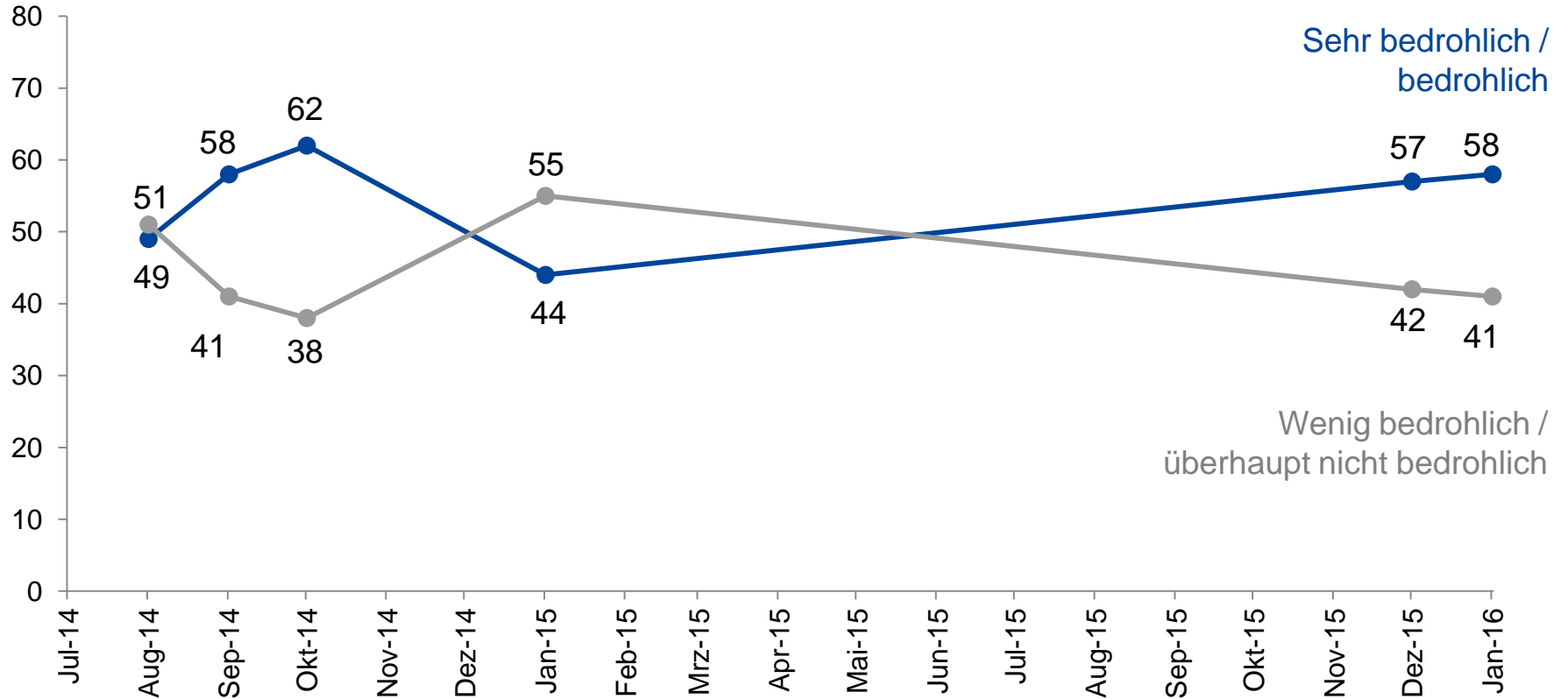
Bedrohung für Deutschland durch die politische Lage in der Welt



Frage: Empfinden Sie die politische Lage in der Welt für uns in Deutschland als sehr bedrohlich, bedrohlich, wenig bedrohlich oder überhaupt nicht bedrohlich?

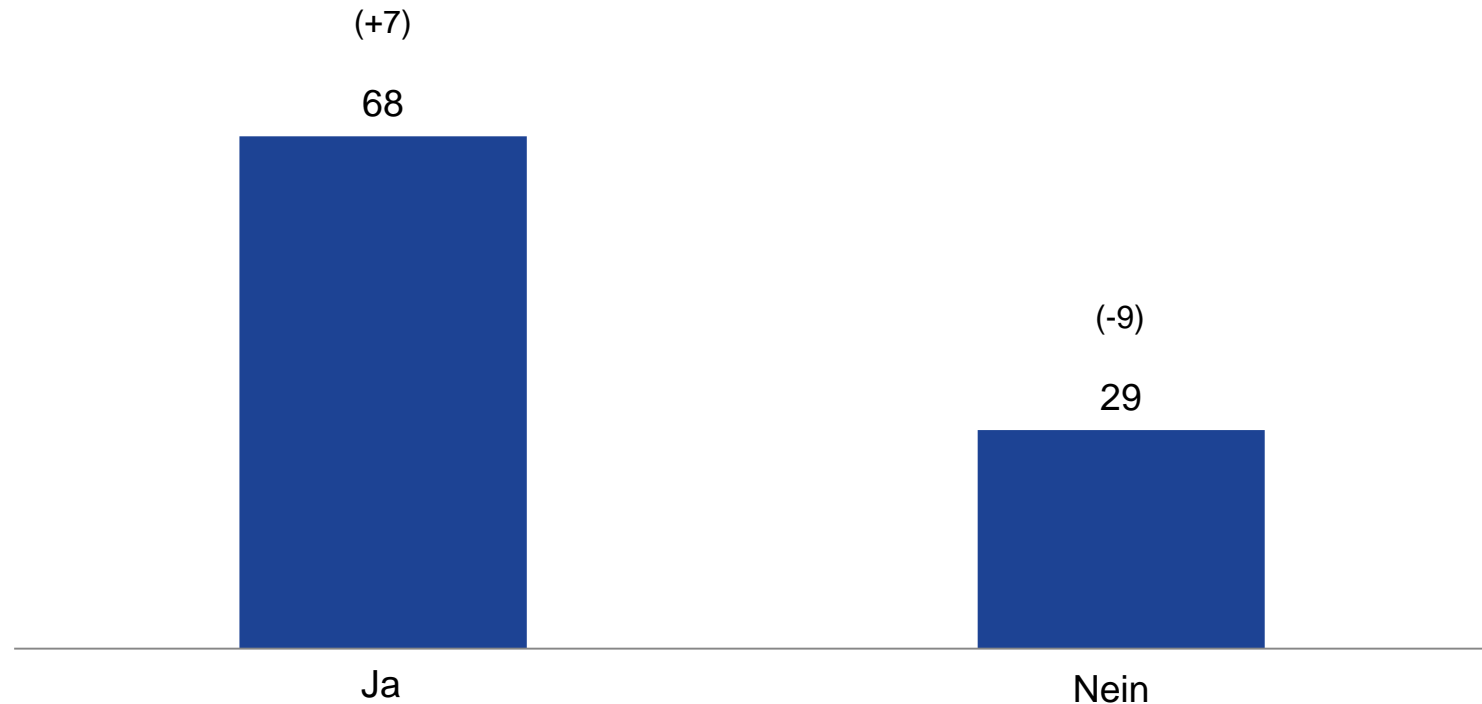
Bedrohung für Deutschland durch die politische Lage in der Welt

Zeitverlauf



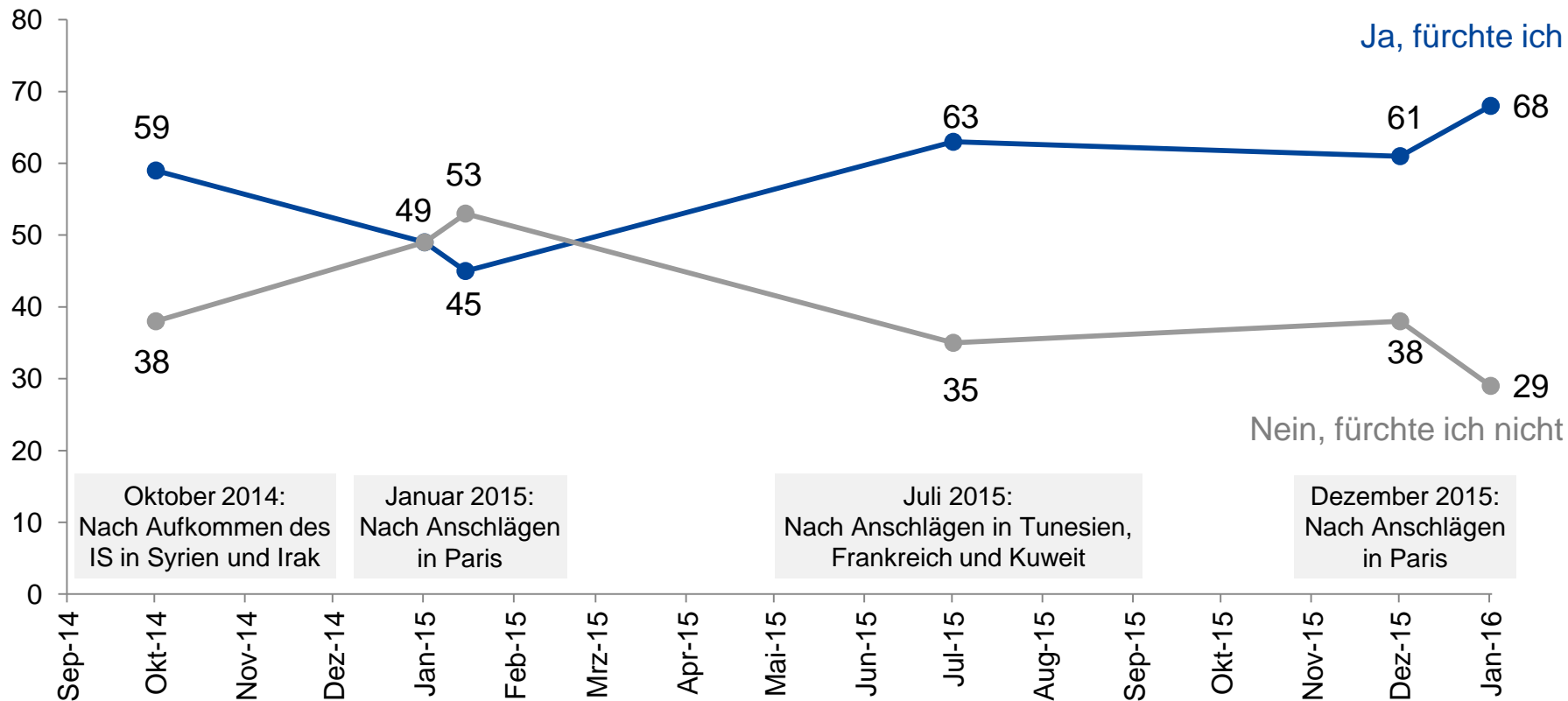
Frage: Empfinden Sie die politische Lage in der Welt für uns in Deutschland als sehr bedrohlich, bedrohlich, wenig bedrohlich oder überhaupt nicht bedrohlich?

Befürchtung terroristischer Anschläge in Deutschland



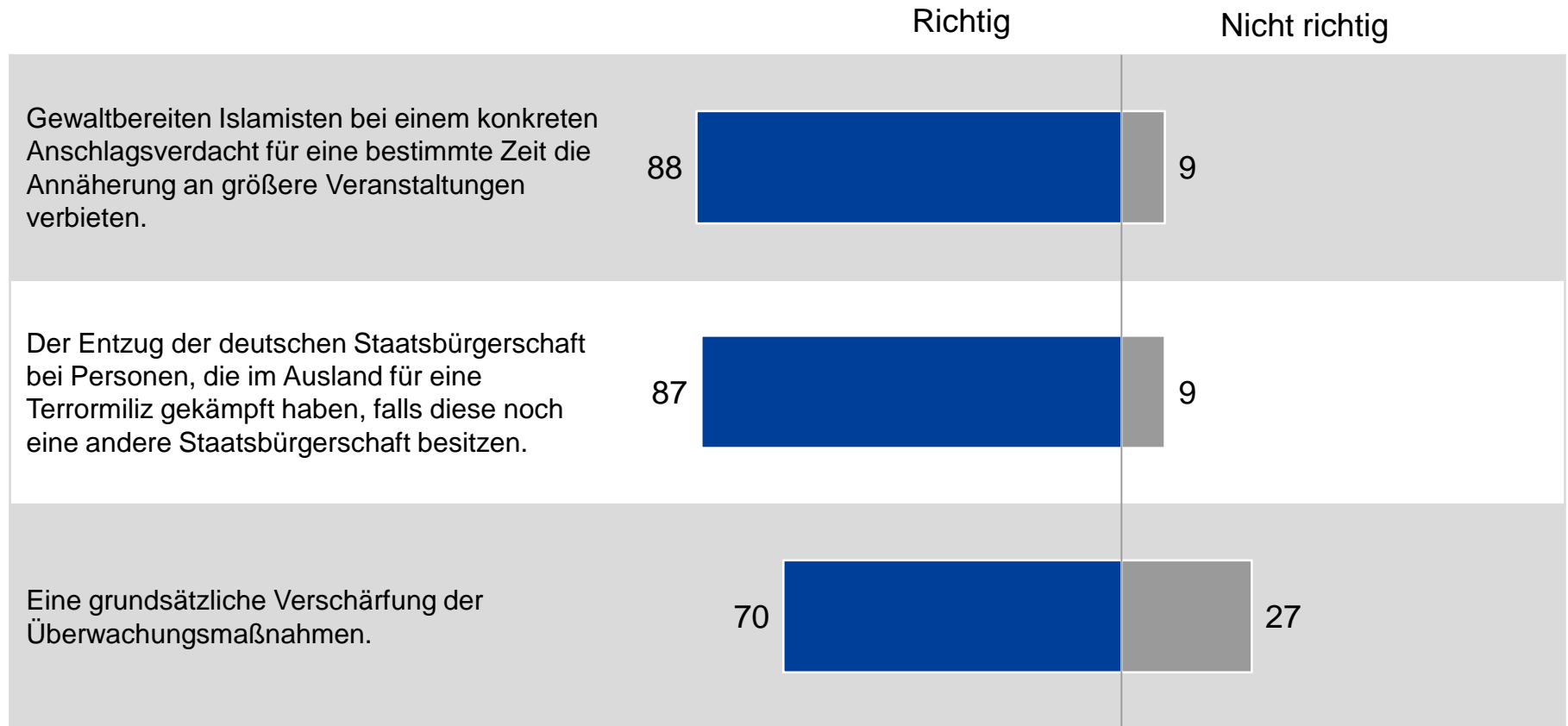
Frage: Fürchten Sie, dass es in nächster Zeit in Deutschland terroristische Anschläge geben wird oder fürchten Sie dies nicht?

Befürchtung terroristischer Anschläge in Deutschland Zeitverlauf



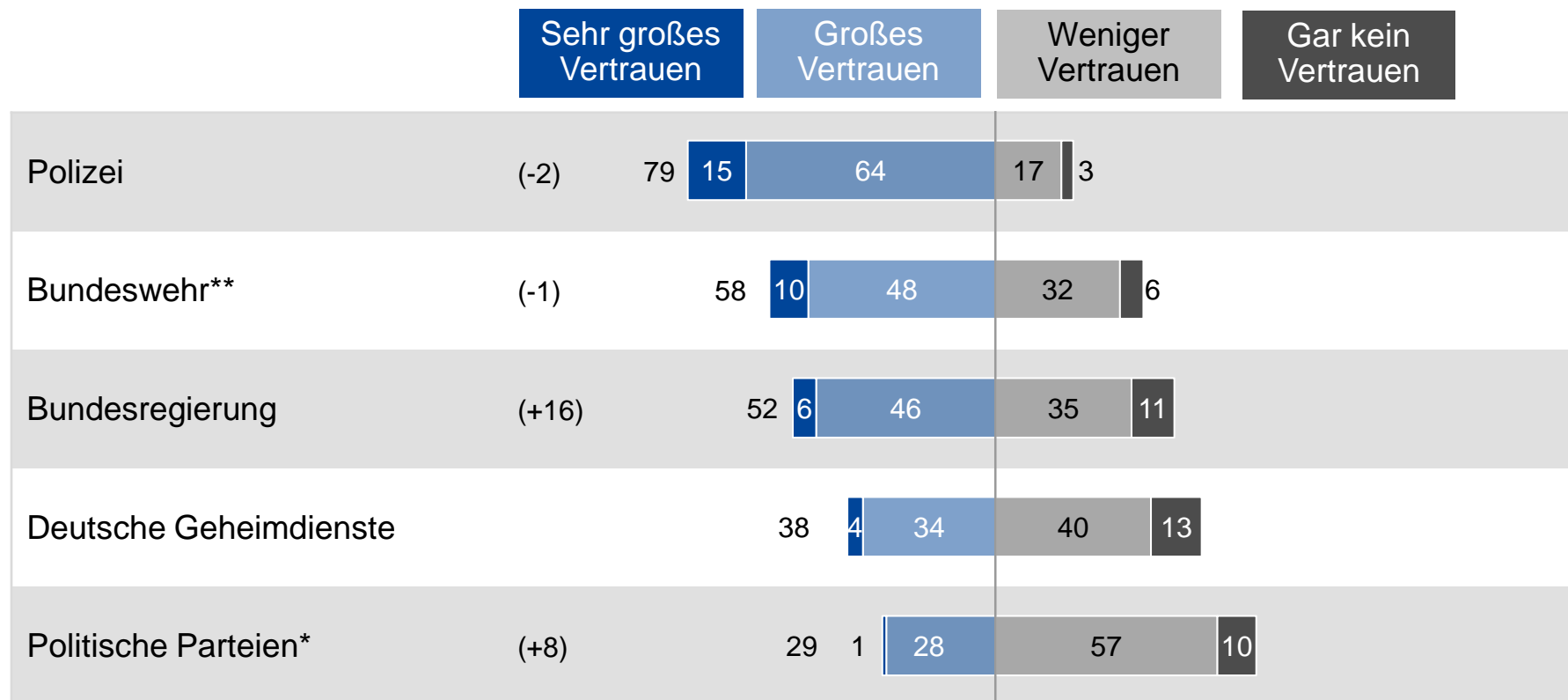
Frage: Fürchten Sie, dass es in nächster Zeit in Deutschland terroristische Anschläge geben wird oder fürchten Sie dies nicht?

Bewertung der Maßnahmen zur Terrorismusbekämpfung



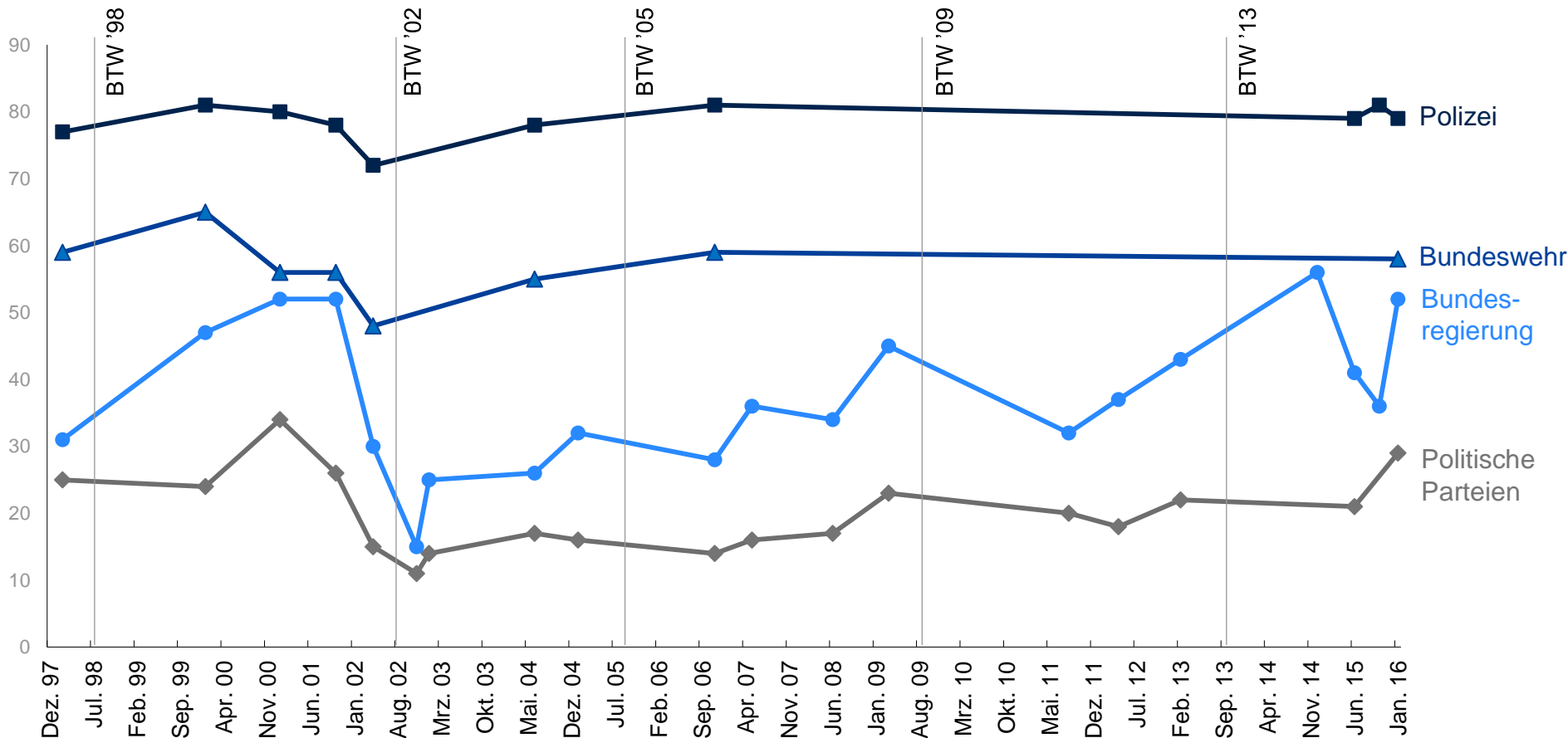
Frage: Ich nenne Ihnen nun einige Vorschläge zur Bekämpfung des Terrorismus in Deutschland und Sie sagen mir bitte, ob Sie dies richtig oder nicht richtig finden.

Vertrauen in Institutionen



Frage: Ich nenne Ihnen jetzt eine Reihe von Einrichtungen und Organisationen. Bitte sagen Sie mir für jede, wie viel Vertrauen Sie in sie haben: sehr großes Vertrauen, großes Vertrauen, wenig Vertrauen oder gar kein Vertrauen?

Institutionenvertrauen: sehr großes / großes Vertrauen Zeitverlauf



Frage: Ich nenne Ihnen jetzt eine Reihe von Einrichtungen und Organisationen.
Bitte sagen Sie mir für jede, wie viel Vertrauen Sie in sie haben: sehr großes Vertrauen, großes Vertrauen, wenig Vertrauen oder gar kein Vertrauen?

ARD-
DeutschlandTREND
Januar 2016

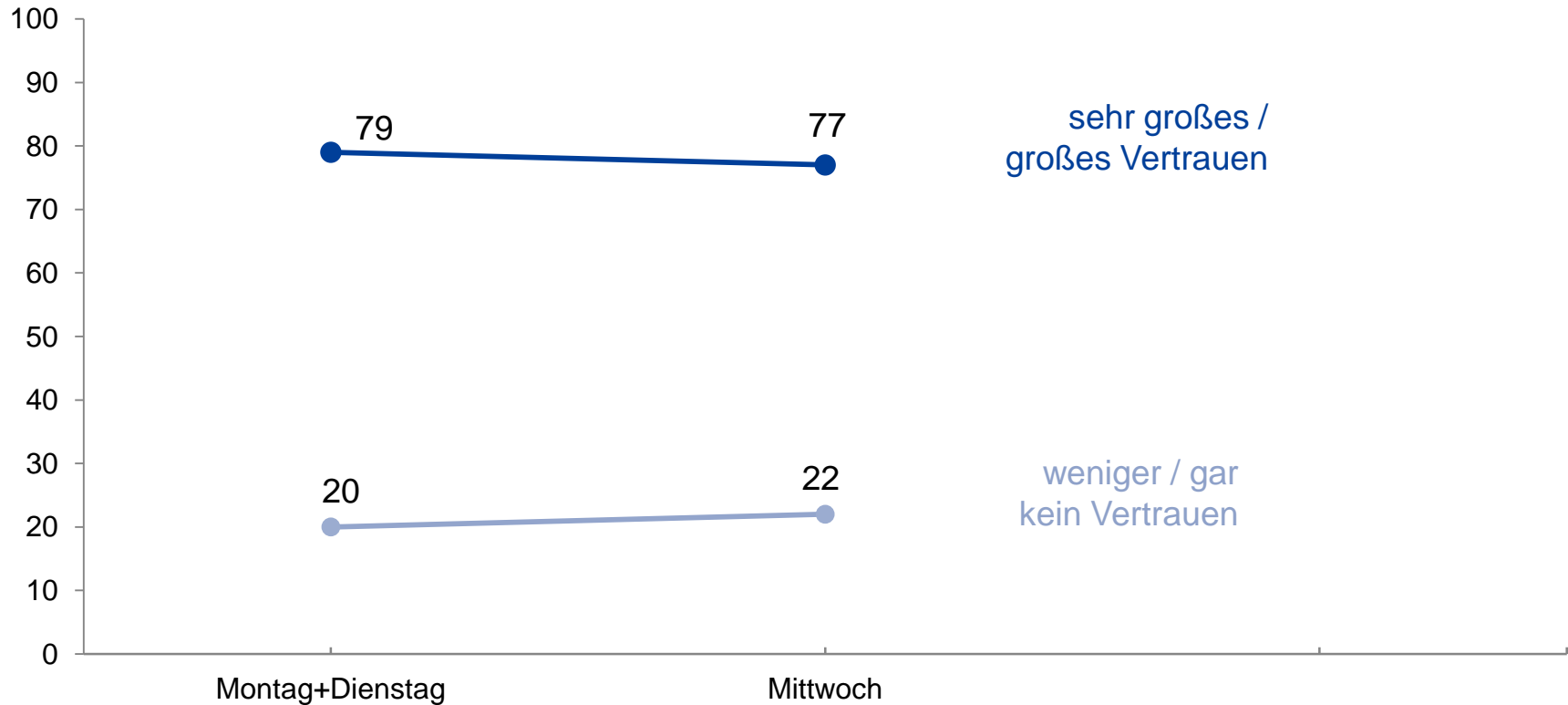
Zusatzfragen

Eine Studie im Auftrag
der tages**themen**

Untersuchungsanlage

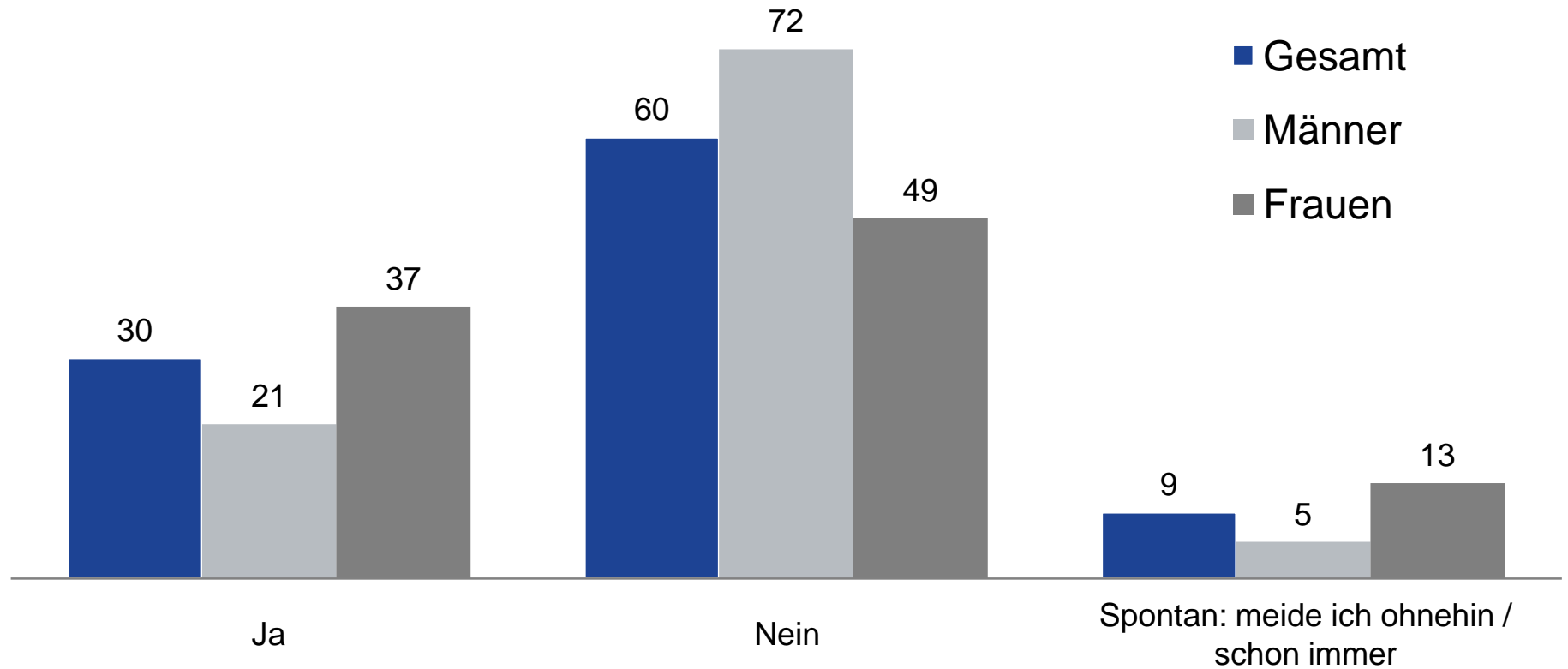
Grundgesamtheit:	Wahlberechtigte Bevölkerung in Deutschland ab 18 Jahren
Stichprobe:	Repräsentative Zufallsauswahl / Dual-Frame (Relation Festnetz-/Mobilfunknummern 70:30)
Autor: Redaktion WDR: Wissenschaftliche Betreuung und Durchführung:	Ellen Ehni (WDR) Friederike Hofmann (WDR) Heiko Gothe (infratest dimap)
Erhebungsverfahren:	Computergestützte Telefoninterviews (CATI)
Fallzahl:	500 Befragte
Erhebungszeitraum:	06. Januar 2016
Fehlertoleranz:	1,9* bis 4,4** Prozentpunkte * bei einem Anteilswert von 5% ** bei einem Anteilswert von 50%
Ihre Ansprechpartner:	Michael Kunert Reinhard Schlinkert

Vertrauen in Institutionen: Polizei Zeitverlauf in KW_1



Frage: Ich nenne Ihnen jetzt eine Reihe von Einrichtungen und Organisationen. Bitte sagen Sie mir für jede, wie viel Vertrauen Sie in sie haben: sehr großes Vertrauen, großes Vertrauen, wenig Vertrauen oder gar kein Vertrauen? -> Polizei

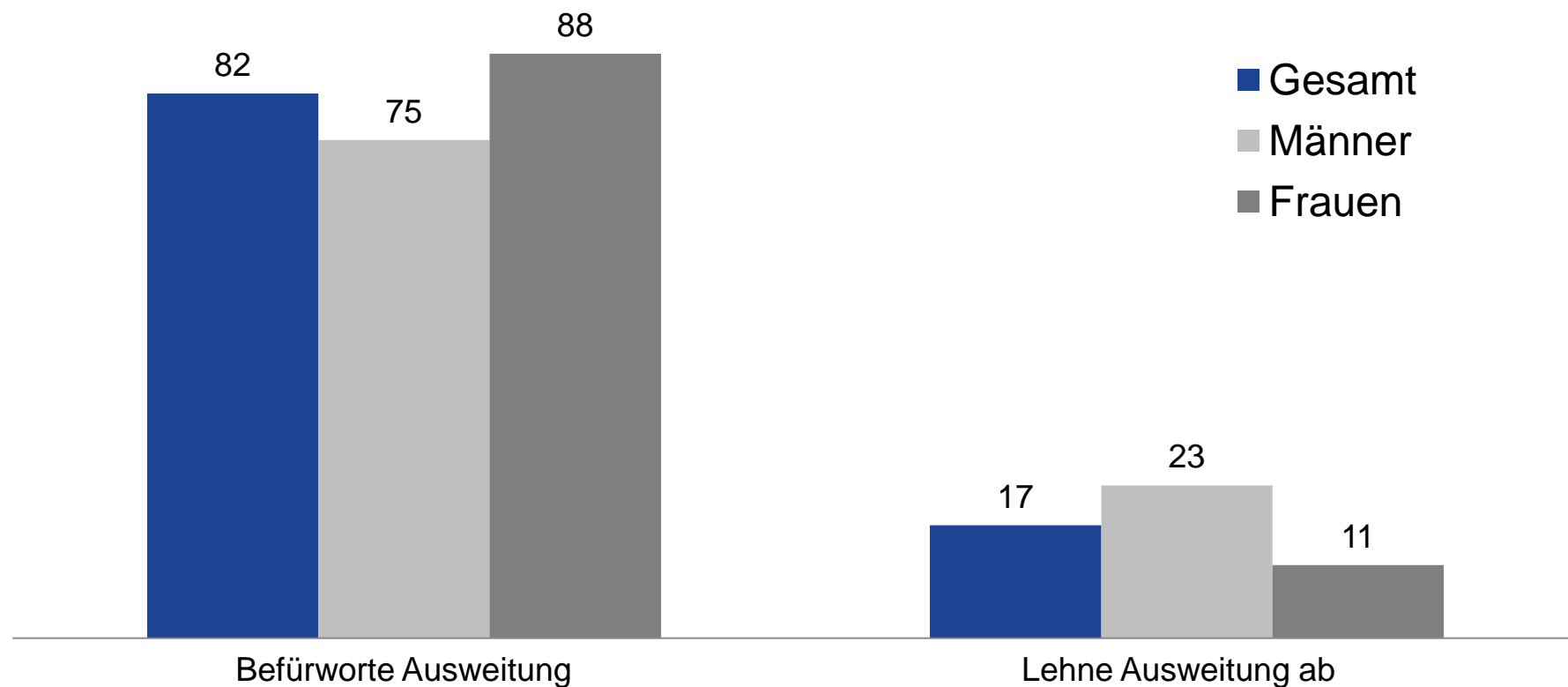
Meiden von Menschenansammlungen angesichts der Ereignisse am Kölner Hauptbahnhof?



Frage: In der Silvesternacht ist es vor dem Kölner Hauptbahnhof in großem Rahmen zu sexuellen Übergriffen auf Frauen und zu Diebstählen gekommen. Auch in anderen Städten hat es Übergriffe gegeben.

Meiden Sie angesichts dieser Ereignisse größere Menschenansammlungen oder tun Sie dies nicht?

Ausweitung der Videoüberwachung an öffentlichen Plätzen



Frage: Nun wird darüber diskutiert, die Videoüberwachung an öffentlichen Plätzen auszuweiten.

Befürworten Sie eine Ausweitung der Videoüberwachung auf öffentlichen Plätzen oder lehnen Sie eine Ausweitung ab?

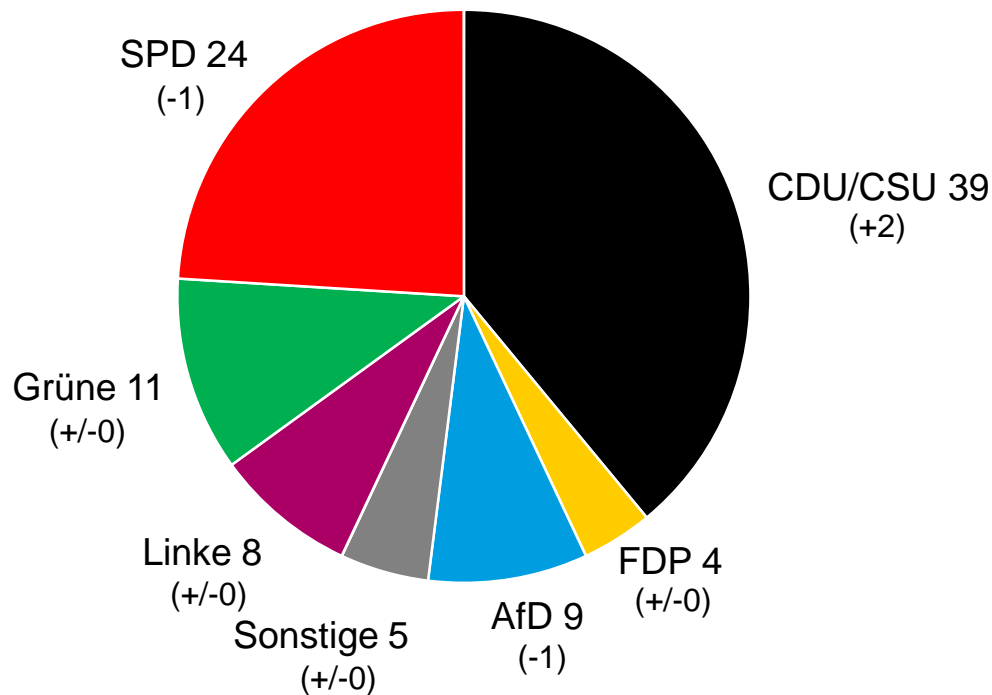
**ARD-
DeutschlandTREND
Januar 2016**

Repräsentative
Erhebung zur
politischen Stimmung

Untersuchungsanlage

Grundgesamtheit:	Wahlberechtigte Bevölkerung in Deutschland ab 18 Jahren
Stichprobe:	Repräsentative Zufallsauswahl / Dual-Frame (Festnetz- und Mobilfunkstichprobe)
Erhebungsverfahren:	Telefoninterviews, computergestützt (CATI)
Fallzahl:	1.504 Befragte
Erhebungszeitraum:	04. bis 06. Januar 2016
Fehlertoleranzen:	1,4* bis 3,1** Prozentpunkte * bei einem Anteilswert von 5% ** bei einem Anteilswert von 50%

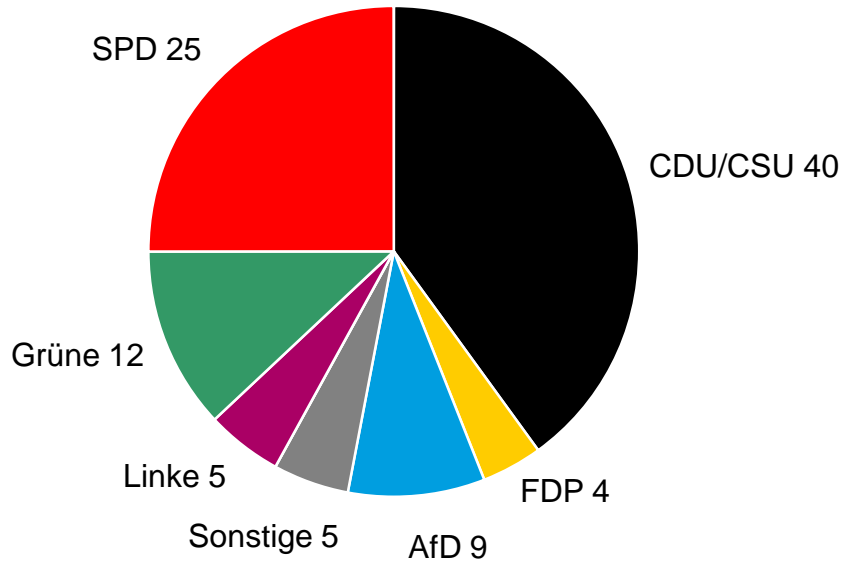
Sonntagsfrage zur Bundestagswahl



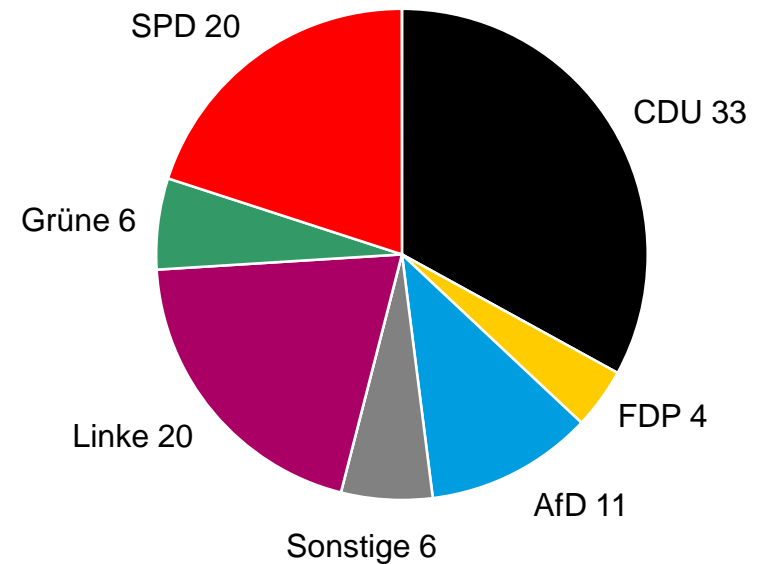
Frage: Welche Partei würden Sie wählen, wenn am kommenden Sonntag Bundestagswahl wäre?

Sonntagsfrage zur Bundestagswahl in West- und Ostdeutschland

West

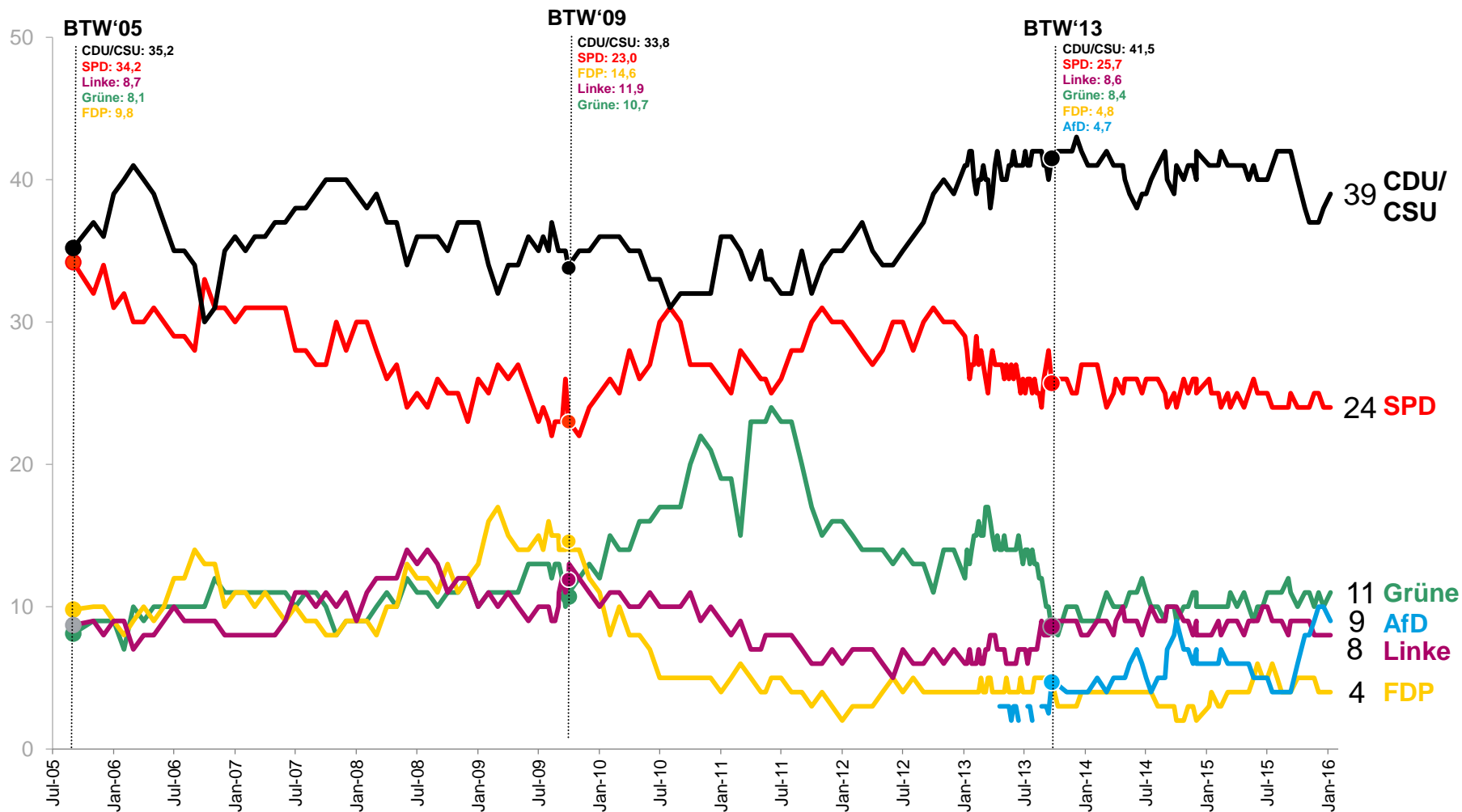


Ost



Frage: Welche Partei würden Sie wählen, wenn am kommenden Sonntag Bundestagswahl wäre?

Sonntagsfrage zur Bundestagswahl: Zeitverlauf



Frage: Welche Partei würden Sie wählen, wenn am kommenden Sonntag Bundestagswahl wäre?

Grundgesamtheit: Wahlberechtigte Bevölkerung in Deutschland / Angaben in Prozent