

ARD¹

ARD-
DeutschlandTREND
März 2017

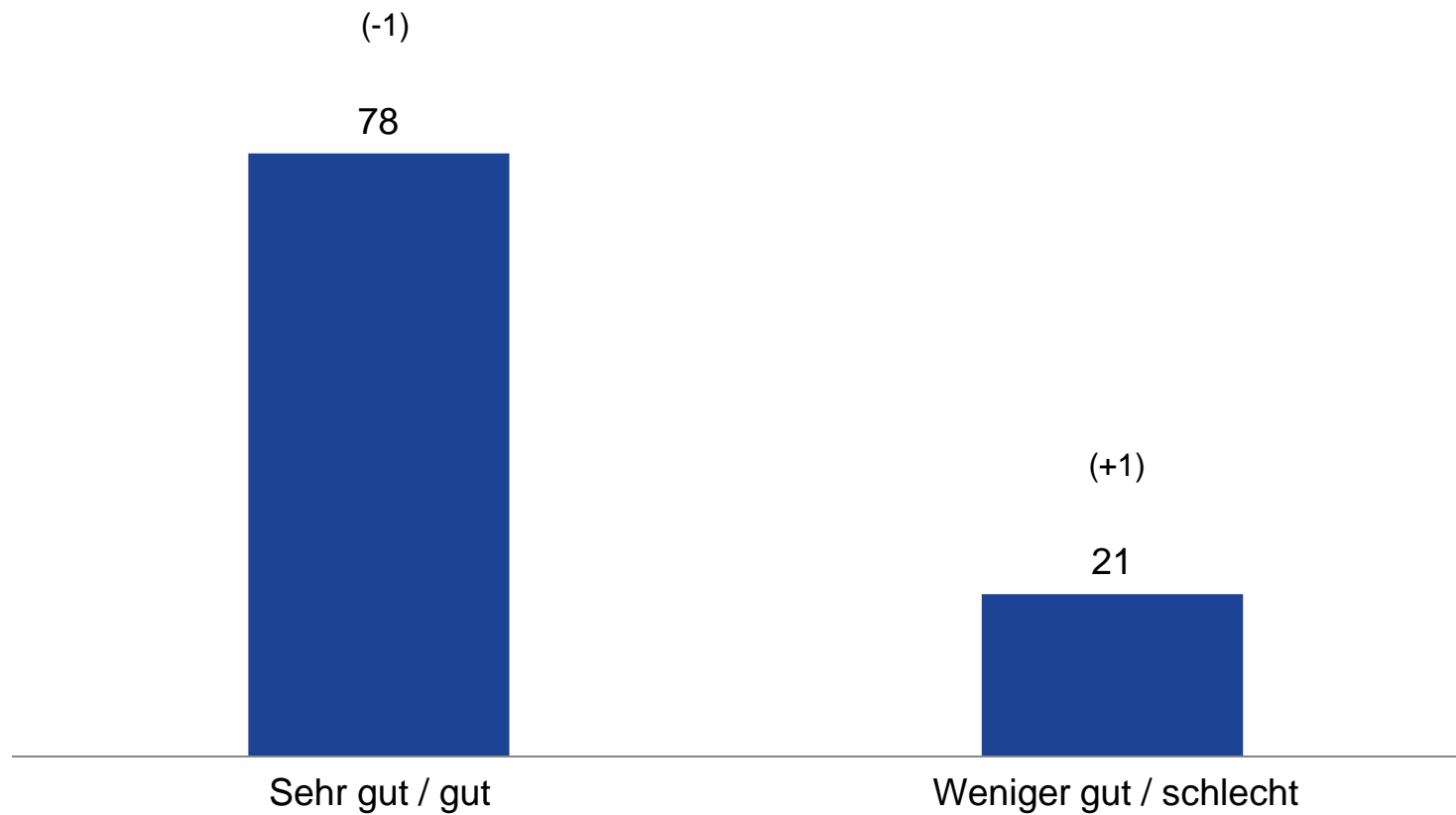
Eine Studie im Auftrag
der tagessthemen

infratest dimap 

Studieninformation

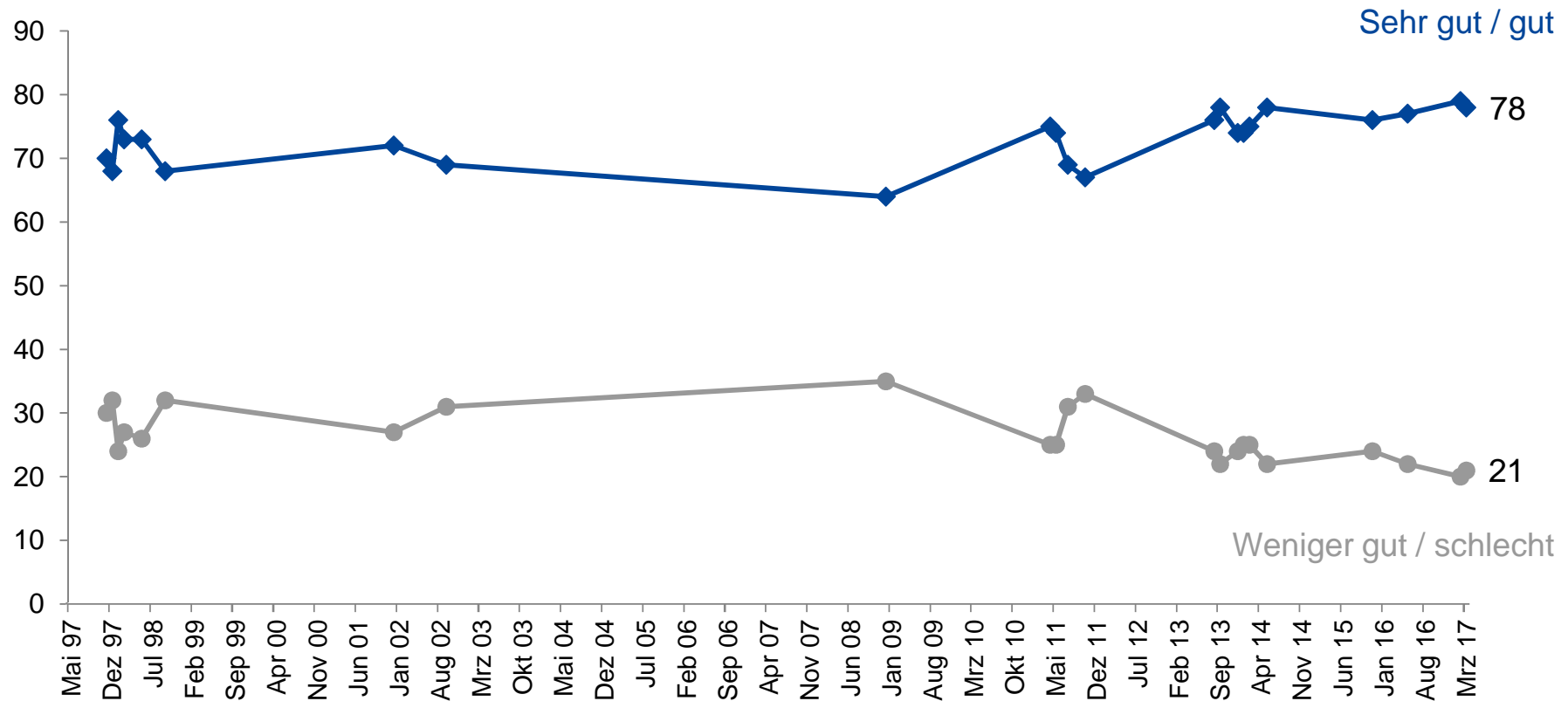
Grundgesamtheit:	Wahlberechtigte Bevölkerung in Deutschland ab 18 Jahren
Stichprobe:	Repräsentative Zufallsauswahl / Dual-Frame (Relation Festnetz-/Mobilfunknummern 70:30)
Autor WDR: Redaktion WDR:	Ellen Ehni Friederike Hofmann
Betreuung und Durchführung infratest dimap:	Heiko Gothe
Erhebungsverfahren:	Telefoninterviews (CATI)
Fallzahl:	1.002 Befragte Fragen zur eigenen wirtschaftlichen Lage: je ca. 500 Befragte
Erhebungszeitraum:	6. bis 7. März 2017
Fehlertoleranz:	1,4* bis 3,1** Prozentpunkte bei 1.000 Befragten 1,9* bis 4,4** Prozentpunkte bei 500 Befragten * bei einem Anteilswert von 5% ** bei einem Anteilswert von 50%
Ihre Ansprechpartner:	Michael Kunert Reinhard Schlinkert

Bewertung der eigenen wirtschaftlichen Lage



Frage: Wenn Sie an Ihre eigene wirtschaftliche Situation denken, ist Ihre persönliche wirtschaftliche Situation...?

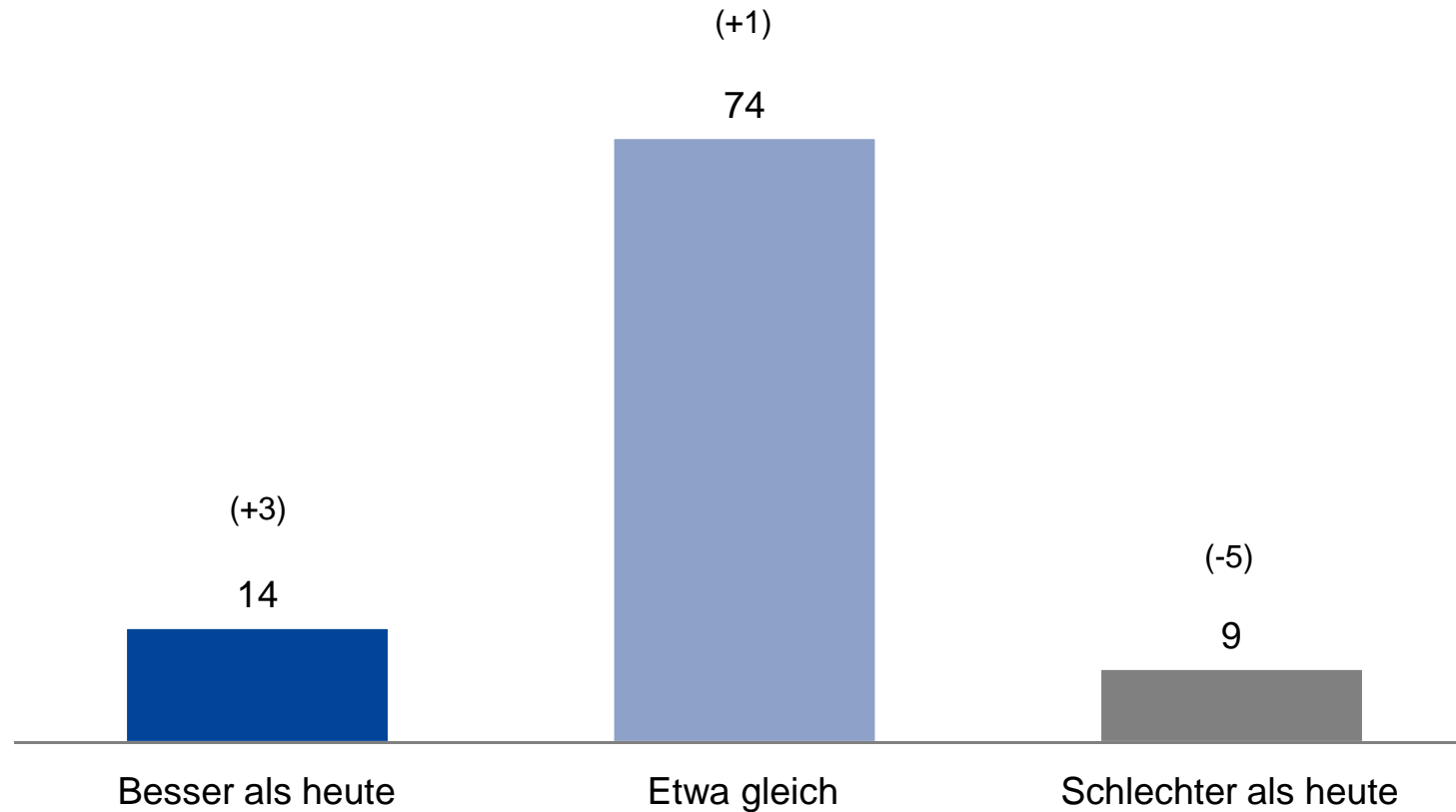
Bewertung der eigenen wirtschaftlichen Lage Zeitverlauf



Frage: Wenn Sie an Ihre eigene wirtschaftliche Situation denken, ist Ihre persönliche wirtschaftliche Situation...?

Grundgesamtheit: Wahlberechtigte Bevölkerung in Deutschland / Angaben in Prozent
Fehlende Werte zu 100%: Weiß nicht / keine Angabe

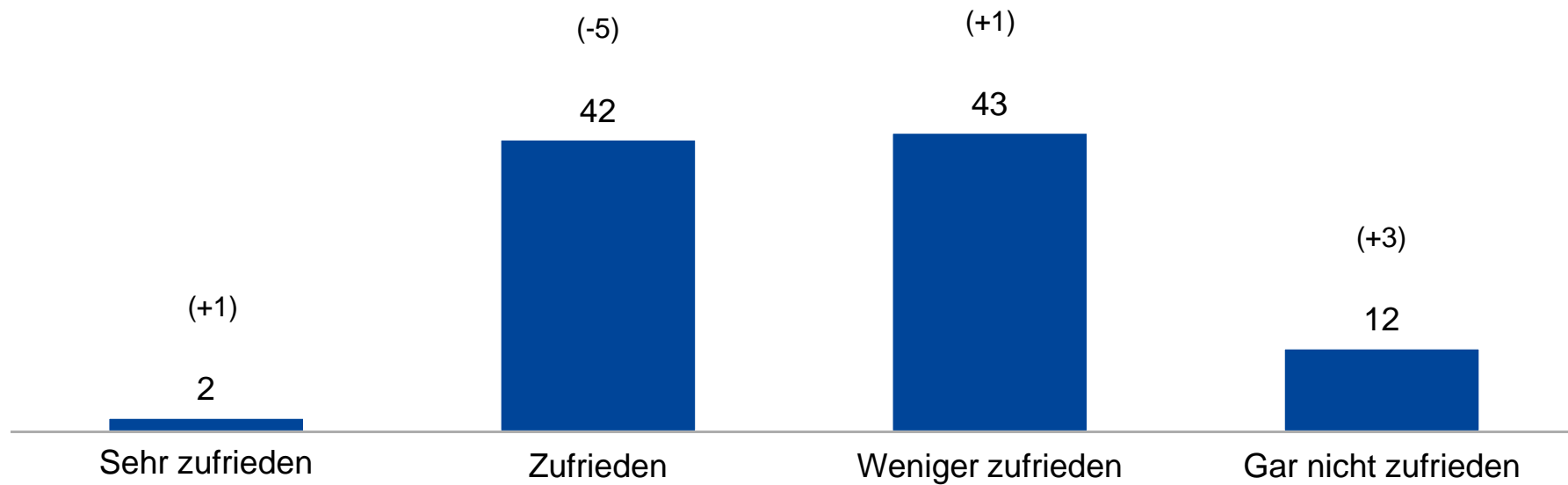
Persönliche wirtschaftliche Lage in einem Jahr



Frage: Glauben Sie, dass es Ihnen persönlich in einem Jahr wirtschaftlich besser geht als heute, etwa gleich geht oder schlechter geht als heute?

ARD-DeutschlandTREND: März 2017

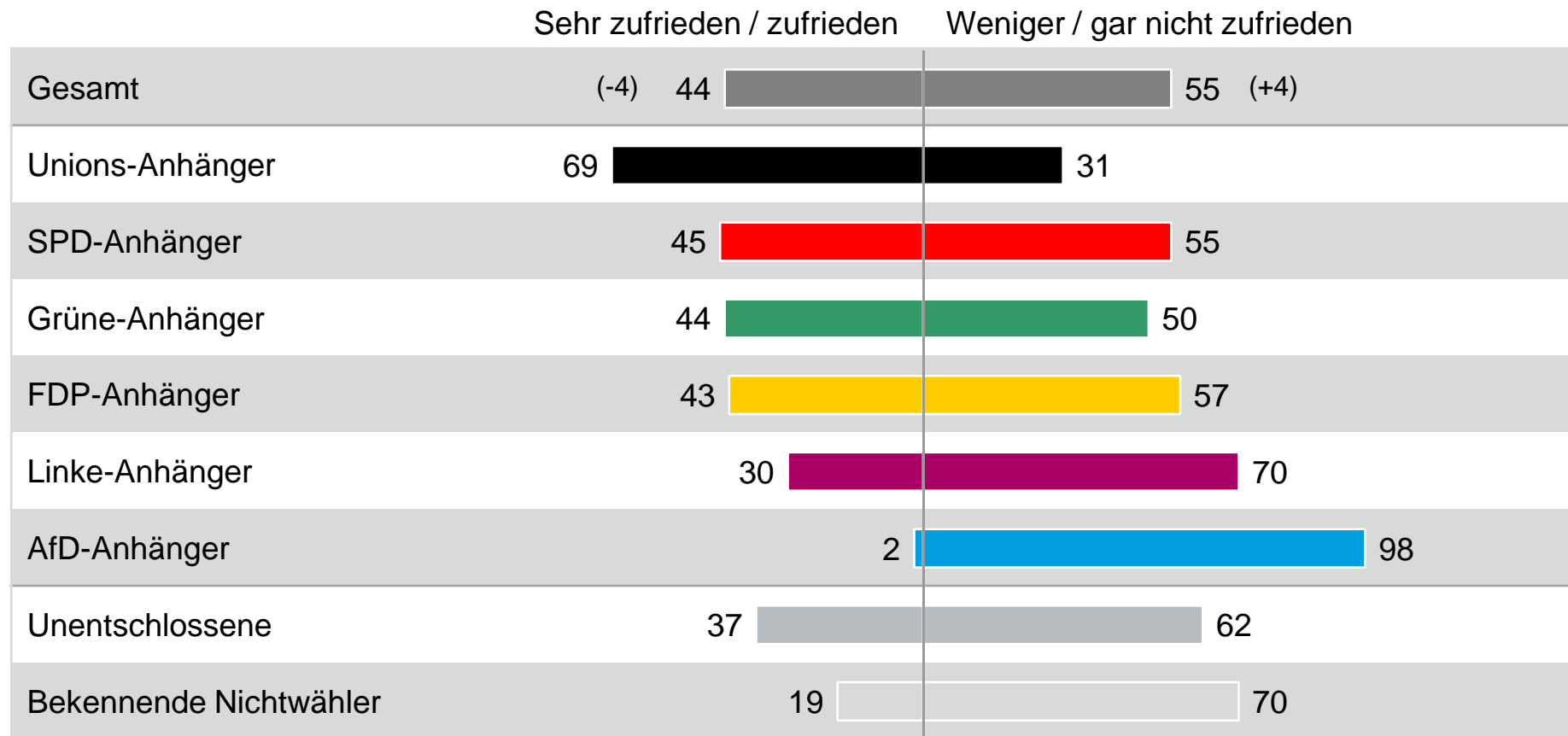
Regierungszufriedenheit



Frage: Wie zufrieden sind Sie mit der Arbeit der Bundesregierung? Sind Sie damit...?

Grundgesamtheit: Wahlberechtigte Bevölkerung in Deutschland / Angaben in Prozent
Angaben in Klammern: Vergleich zu Februar 2017
Fehlende Werte zu 100%: Weiß nicht / keine Angabe

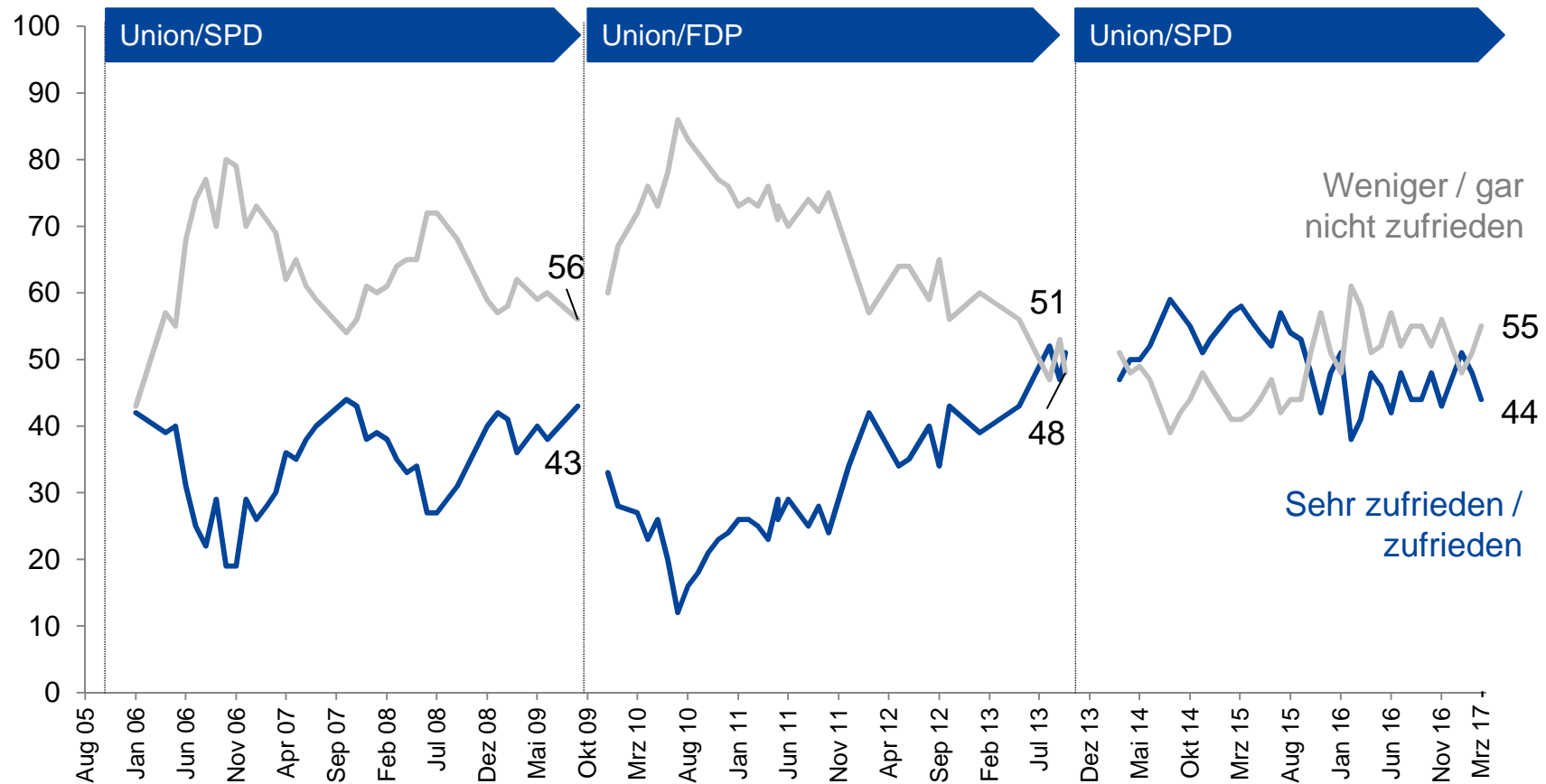
Regierungszufriedenheit Parteianhänger



Frage: Wie zufrieden sind Sie mit der Arbeit der Bundesregierung? Sind Sie damit...?

Grundgesamtheit: Wahlberechtigte Bevölkerung in Deutschland / Angaben in Prozent
 Angaben in Klammern: Vergleich zu Februar 2017
 Fehlende Werte zu 100%: Weiß nicht / keine Angabe

Regierungszufriedenheit Zeitverlauf



Frage: Wie zufrieden sind Sie mit der Arbeit der Bundesregierung? Sind Sie damit...?

Grundgesamtheit: Wahlberechtigte Bevölkerung in Deutschland / Angaben in Prozent
 Fehlende Werte zu 100%: Weiß nicht / keine Angabe

Parteikompetenzen – Vergleich zum September 2016

	CDU/CSU	SPD	Linke	Grüne	FDP	AfD	Keiner Partei/ weiß nicht
Die Wirtschaft in Deutschland voranbringen	50 51	24 18	2 2	2 4	4 5	1 1	16 18
Kriminalität und Verbrechen bekämpfen	47 46	19 16	2 2	1 2	1 1	5 7	24 24
Arbeitsplätze sichern und neue schaffen	41 40	37 26	3 4	1 3	2 4	1 2	14 20
Eine gute Asyl- und Flüchtlingspolitik betreiben	31 28	22 19	5 5	8 10	1 2	6 7	26 27
Für soziale Gerechtigkeit sorgen	19 16	46 33	10 14	6 10	1 3	2 4	14 19
Die wichtigsten Probleme Deutschlands lösen	37 37	27 16	4 2	4 5	1 1	2 4	24 32

Frage: Ich nenne Ihnen jetzt einige ausgewählte politische Aufgaben. Bitte sagen Sie mir jeweils, welcher Partei Sie am ehesten zutrauen, diese Aufgaben zu lösen.

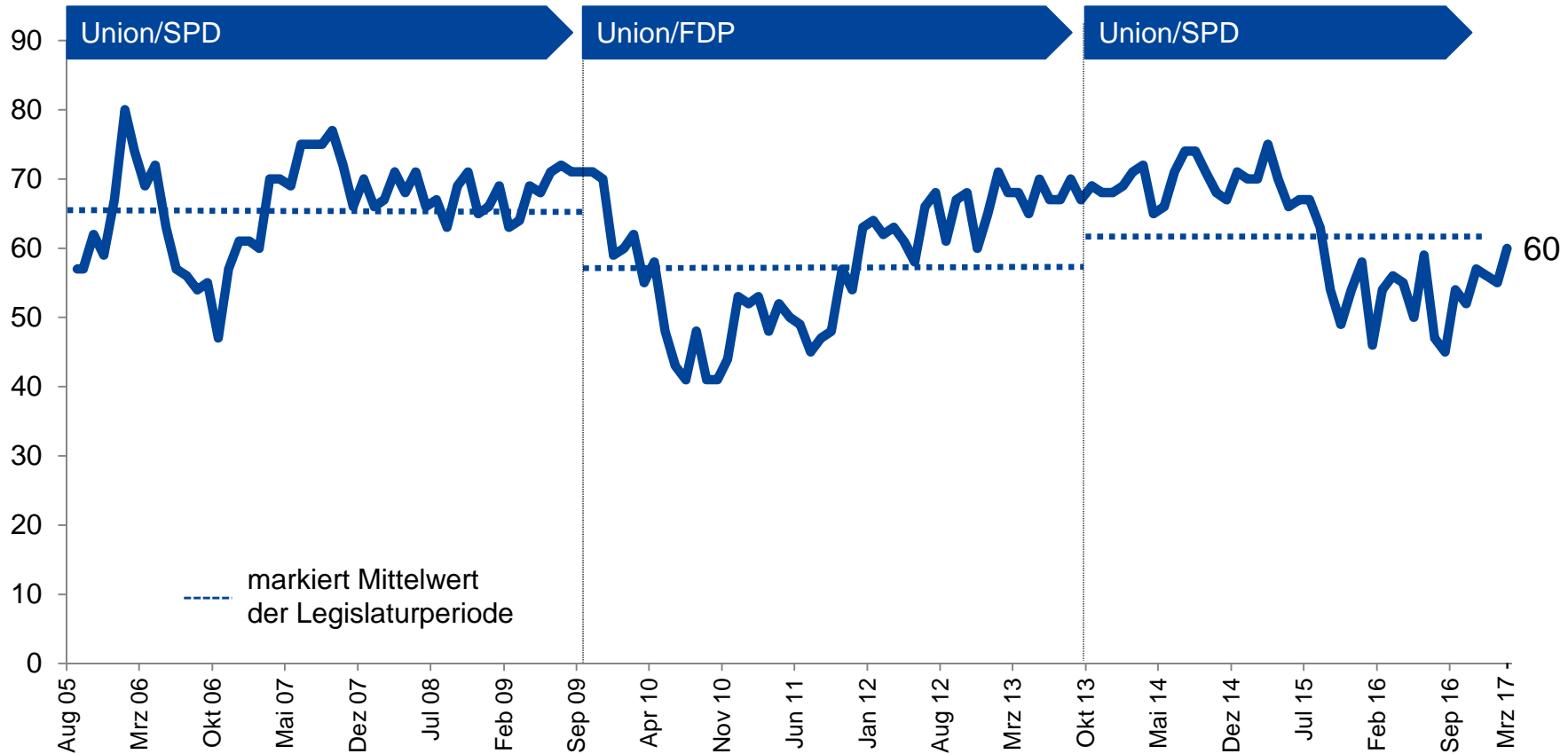
Politikerzufriedenheit

			Sehr zufrieden / zufrieden	Weniger / gar nicht zufrieden	Spontan: Kenne ich nicht / kein Urteil
Wolfgang Schäuble	(+3)	65		30	4
Angela Merkel	(+5)	60		39	1
Thomas de Maizière	(+4)	54		37	7
Martin Schulz	(-3)	52		24	21
Cem Özdemir	(+1)	50		38	10
Ursula von der Leyen***	(+1)***	48		48	3
Sigmar Gabriel*	(+5)*	47		35	14
Horst Seehofer	(+5)	39		55	5
Christian Lindner	(+7)	34		35	27
Sahra Wagenknecht**	(+5)**	33		53	13
Brigitte Zypries		29		24	43
Frauke Petry	(-1)		10	81	7

Frage: Und nun geht es um Ihre Meinung zu einigen Spitzenpolitikern. Wie ist das mit...? Sind Sie mit ihrer/seiner politischen Arbeit sehr zufrieden, zufrieden, weniger zufrieden oder gar nicht zufrieden?

Grundgesamtheit: Wahlberechtigte Bevölkerung in Deutschland / Angaben in Prozent
 Angaben in Klammern: Vgl. zu Feb 2017 / *in seiner Funktion als Wirtschaftsminister / **Vgl. zu Jan 17 / ***Vgl. zu Okt 16
 Fehlende Werte zu 100%: Weiß nicht / keine Angabe

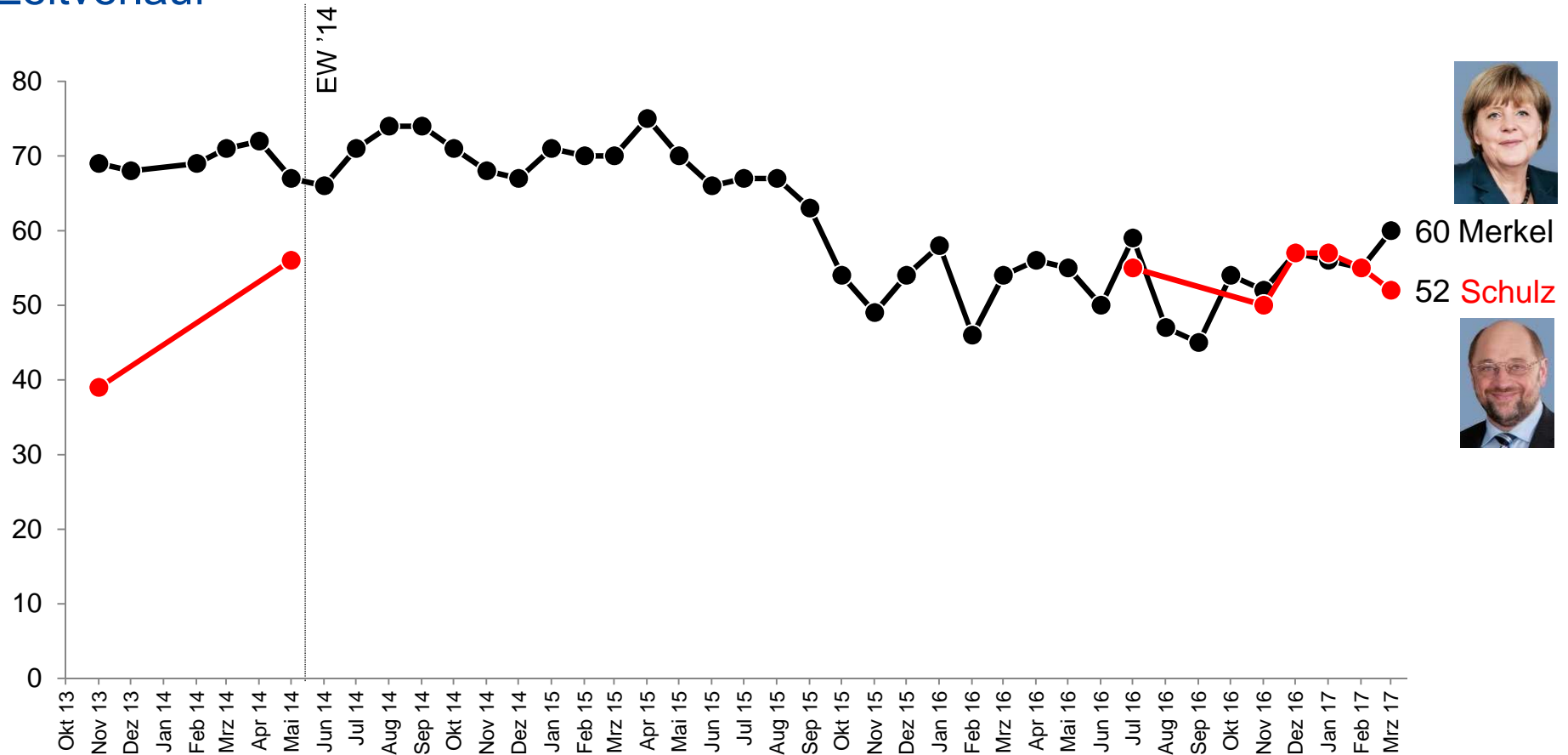
Politikerzufriedenheit Angela Merkel Zeitverlauf



Frage: Und nun geht es um Ihre Meinung zu einigen Spitzenpolitikern. Wie ist das mit Angela Merkel? Sind Sie mit ihrer politischen Arbeit sehr zufrieden, zufrieden, weniger zufrieden oder gar nicht zufrieden?

Grundgesamtheit: Wahlberechtigte Bevölkerung in Deutschland / Angaben in Prozent
Fehlende Werte zu 100%: Weniger zufrieden / gar nicht zufrieden / weiß nicht / keine Angabe / kenne ich nicht / kann ich nicht beurteilen

Politikerzufriedenheit Angela Merkel / Martin Schulz Zeitverlauf

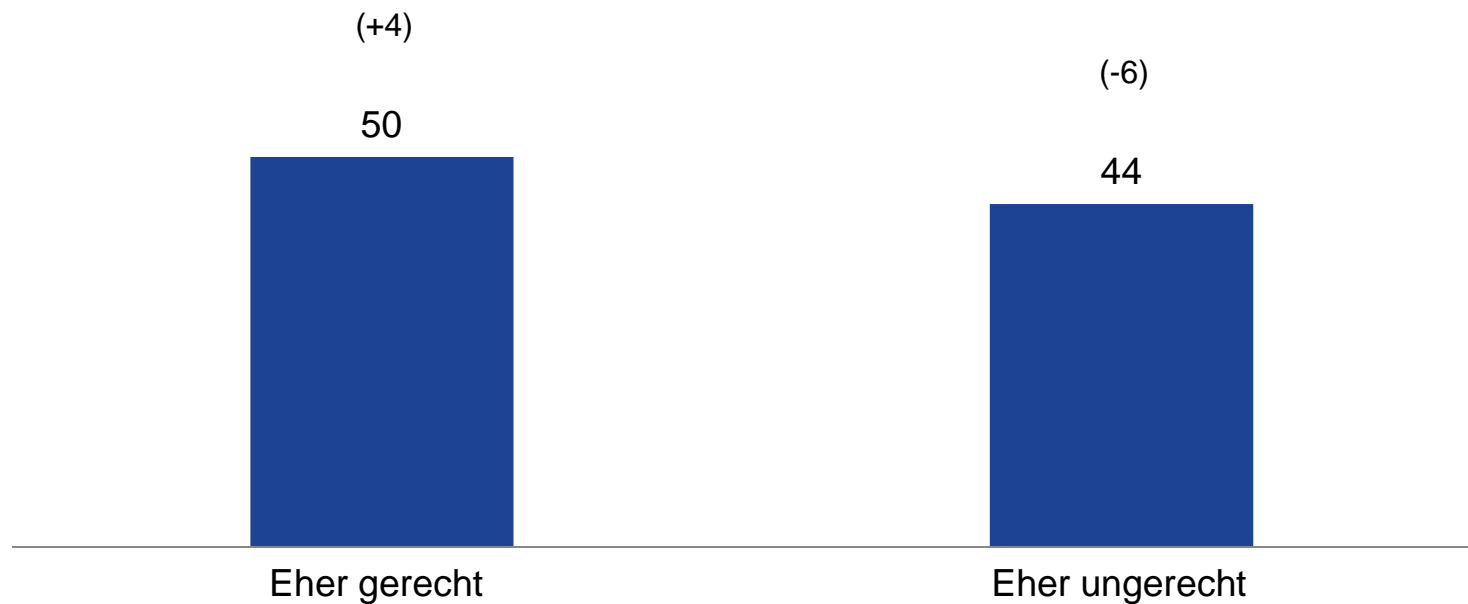


Frage: Und nun geht es um Ihre Meinung zu einigen Spitzenpolitikern. Wie ist das mit Angela Merkel/Martin Schulz? Sind Sie mit ihrer/seiner politischen Arbeit sehr zufrieden, zufrieden, weniger zufrieden oder gar nicht zufrieden?

Grundgesamtheit: Wahlberechtigte Bevölkerung in Deutschland / Angaben in Prozent
 Fehlende Werte zu 100%: Weniger zufrieden / gar nicht zufrieden / weiß nicht / keine Angabe /
 kenne ich nicht / kann ich nicht beurteilen

ARD-DeutschlandTREND: März 2017

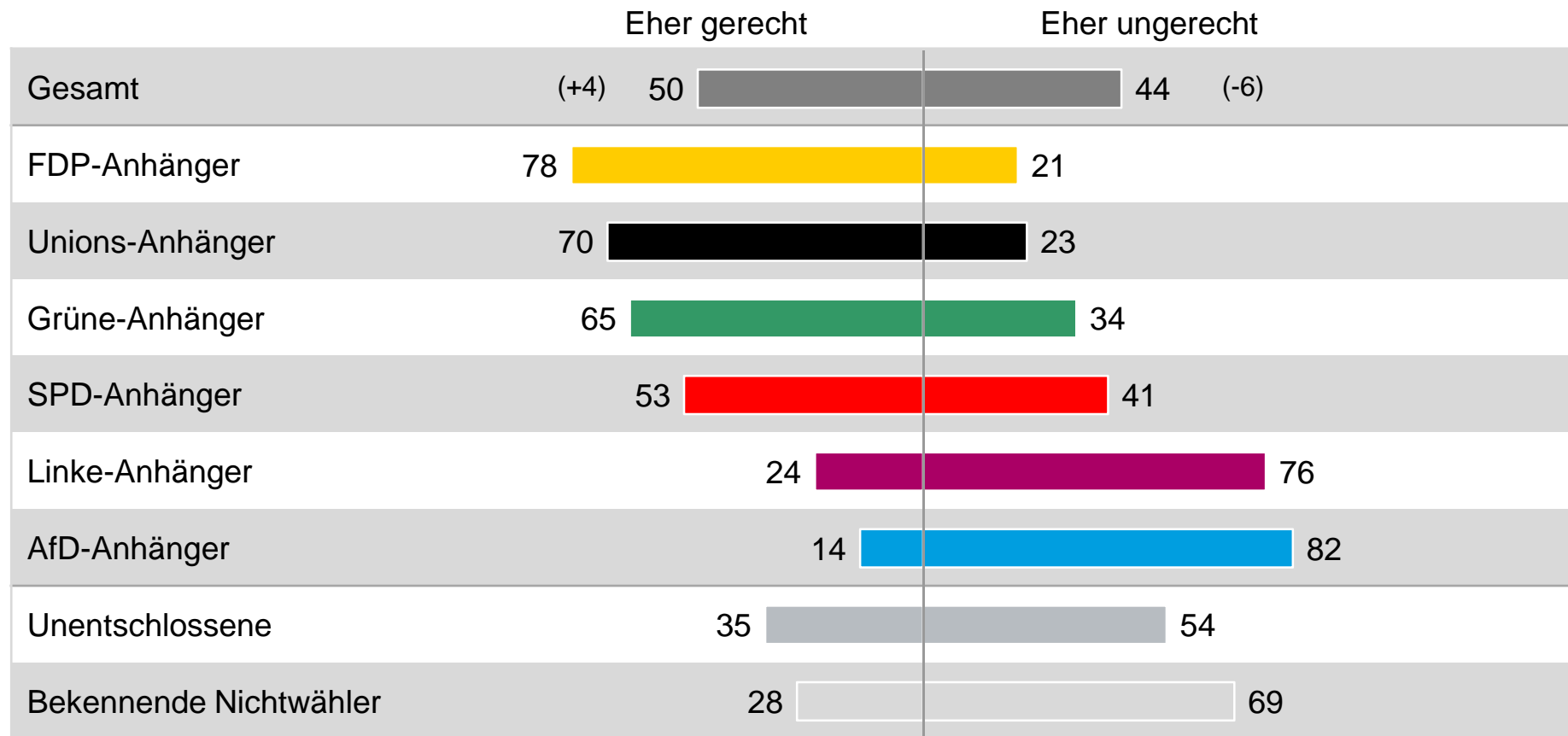
Gerechtigkeit in Deutschland



Frage: Finden Sie, dass es in Deutschland alles in allem eher gerecht oder eher ungerecht zugeht?

Grundgesamtheit: Wahlberechtigte Bevölkerung in Deutschland / Angaben in Prozent
Angaben in Klammern: Vergleich zu Februar 2016
Fehlende Werte zu 100%: Weiß nicht / keine Angabe

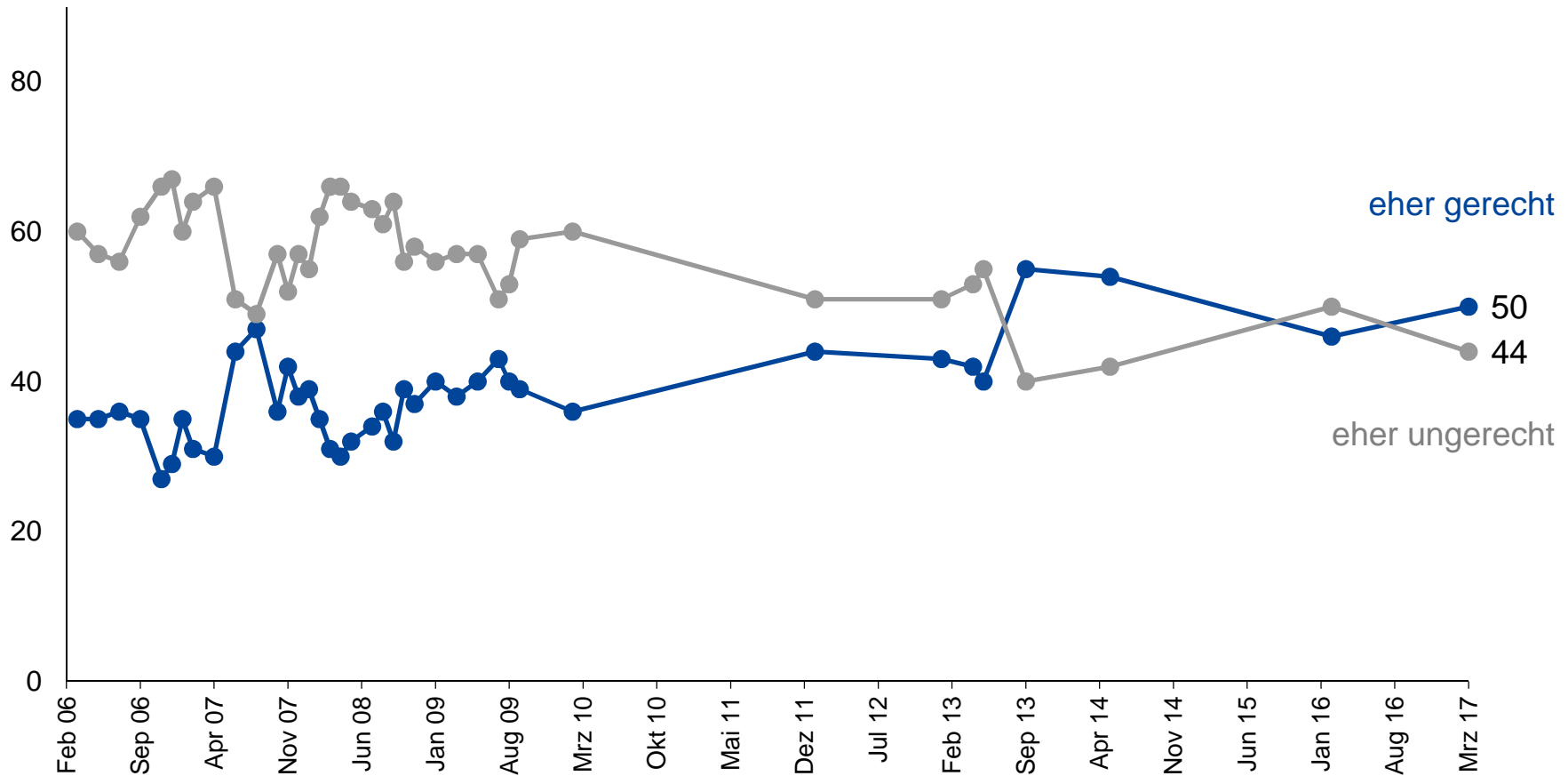
Gerechtigkeit in Deutschland ParteiAnhänger



Frage: Finden Sie, dass es in Deutschland alles in allem eher gerecht oder eher ungerecht zugeht?

Grundgesamtheit: Wahlberechtigte Bevölkerung in Deutschland / Angaben in Prozent
 Angaben in Klammern: Vergleich zu Februar 2016
 Fehlende Werte zu 100%: Weiß nicht / keine Angabe

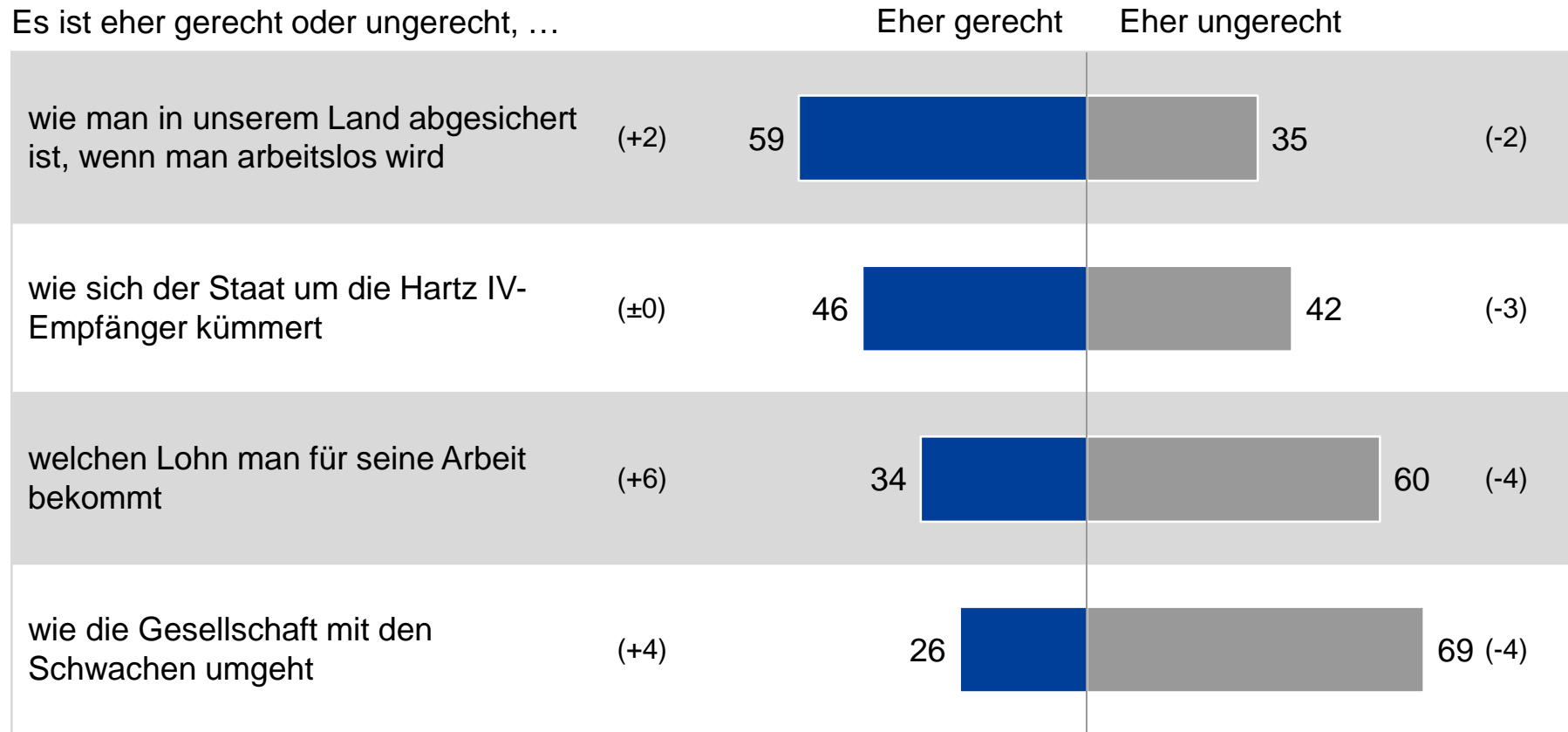
Gerechtigkeit in Deutschland Zeitverlauf



Frage: Finden Sie, dass es in Deutschland alles in allem eher gerecht oder eher ungerecht zugeht?

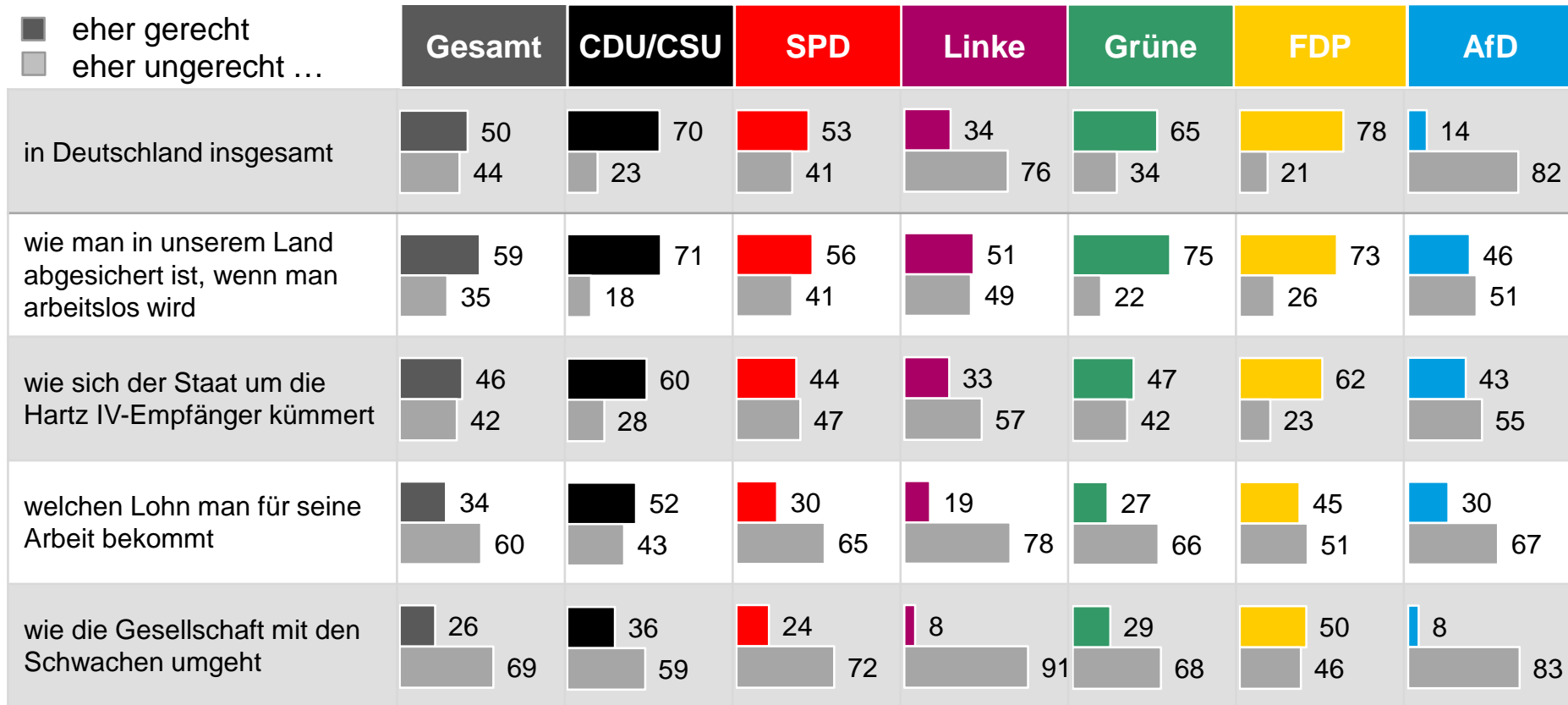
Grundgesamtheit: Wahlberechtigte Bevölkerung in Deutschland / Angaben in Prozent
 Fehlende Werte zu 100%: Weiß nicht / keine Angabe

Gerechtigkeit in verschiedenen Bereichen



Frage: Jetzt bitte noch einmal detaillierter. Sagen Sie mir bitte für die folgenden Bereiche, ob es da Ihrer Ansicht nach in Deutschland eher gerecht oder eher ungerecht zugeht? [...] ist eher gerecht oder eher ungerecht?

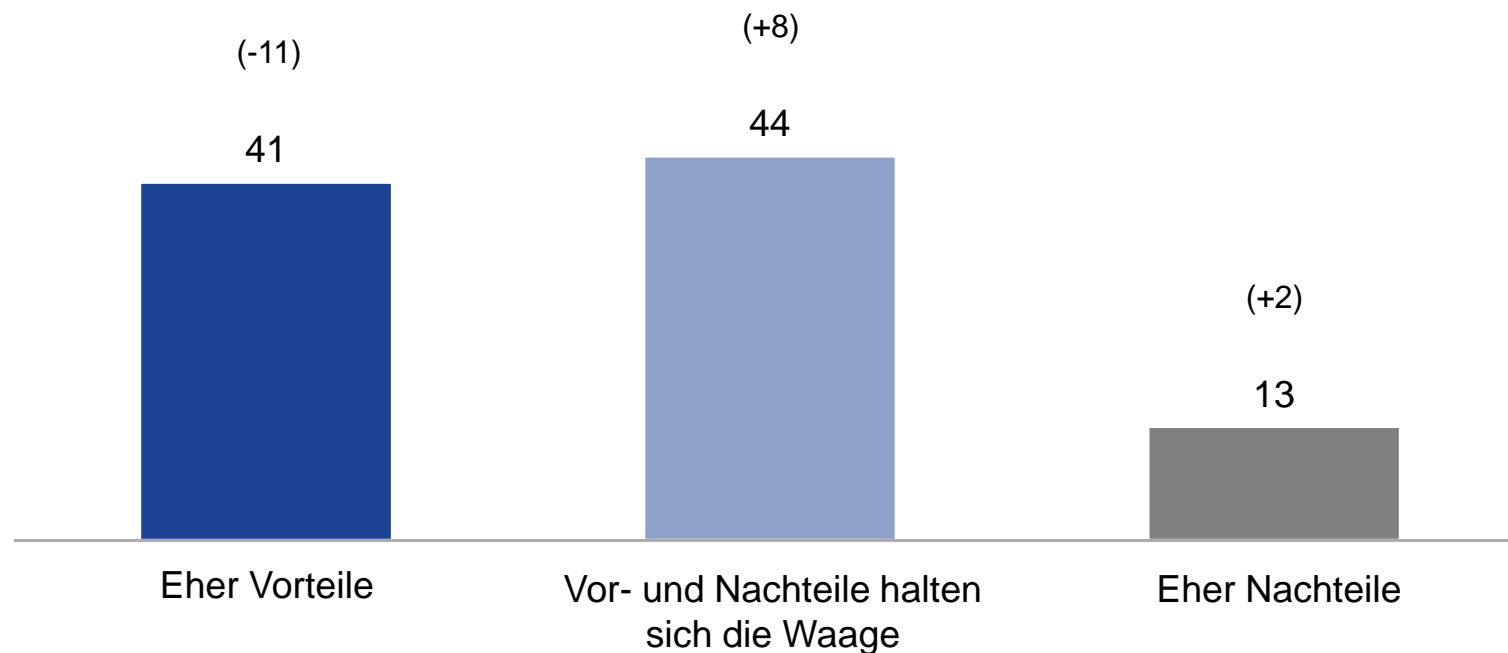
Gerechtigkeit in verschiedenen Bereichen ParteiAnhänger



Fragen: Finden Sie, dass es in Deutschland alles in allem eher gerecht oder eher ungerecht zugeht? Jetzt bitte noch einmal detaillierter. Sagen Sie mir bitte für die folgenden Bereiche, ob es da Ihrer Ansicht nach in Deutschland eher gerecht oder eher ungerecht zugeht?

ARD-DeutschlandTREND: März 2017

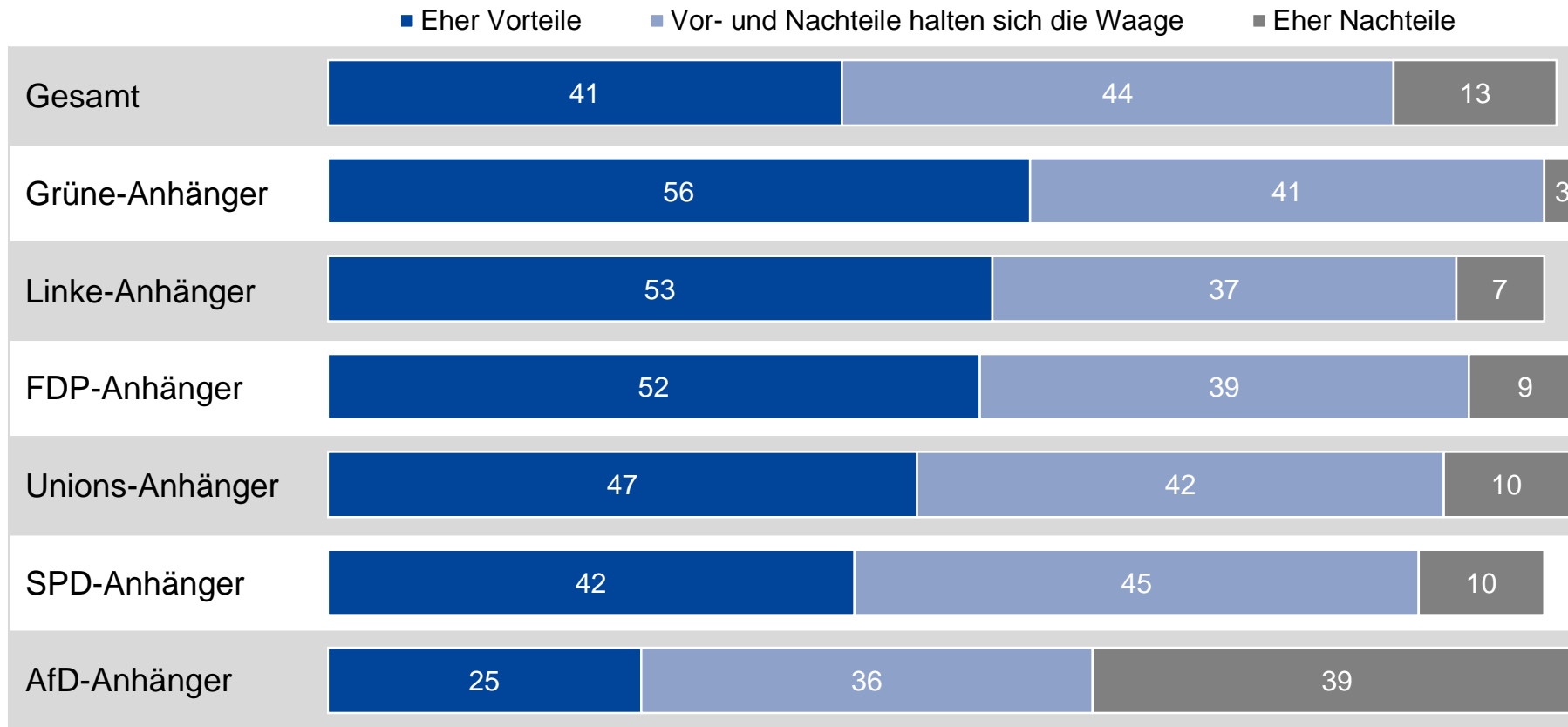
Bewertung der EU-Mitgliedschaft Deutschlands



Frage: Was meinen Sie: Hat Deutschland insgesamt gesehen von der Mitgliedschaft in der Europäischen Union eher Vorteile, eher Nachteile oder halten sich Vor- und Nachteile die Waage?

Grundgesamtheit: Wahlberechtigte Bevölkerung in Deutschland / Angaben in Prozent
Angaben in Klammern: Vergleich zum Juli 2016
Fehlende Werte zu 100%: Weiß nicht / keine Angabe

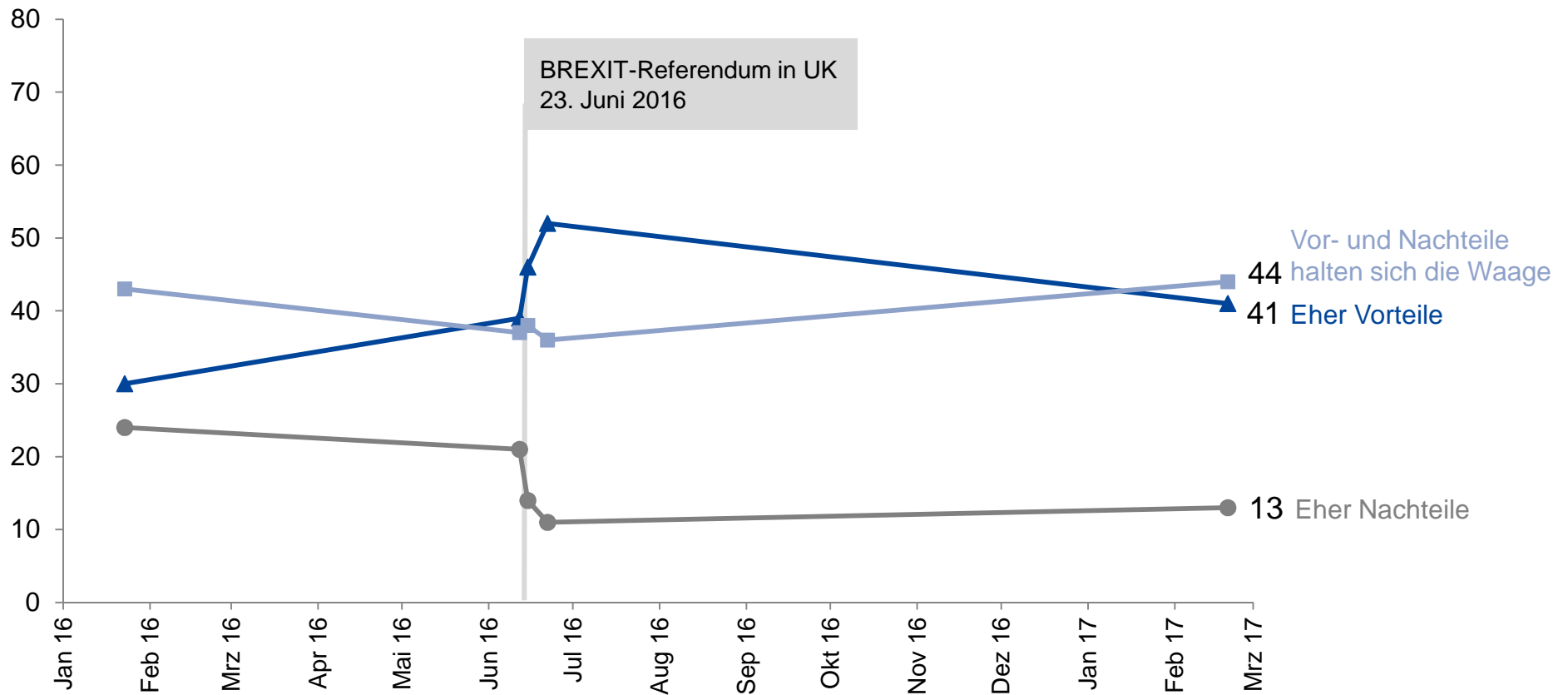
Bewertung der EU-Mitgliedschaft Deutschlands
ParteiAnhänger



Frage: Was meinen Sie: Hat Deutschland insgesamt gesehen von der Mitgliedschaft in der Europäischen Union eher Vorteile, eher Nachteile oder halten sich Vor- und Nachteile die Waage?

Grundgesamtheit: Wahlberechtigte Bevölkerung in Deutschland / Angaben in Prozent
Fehlende Werte zu 100%: Weiß nicht / keine Angabe

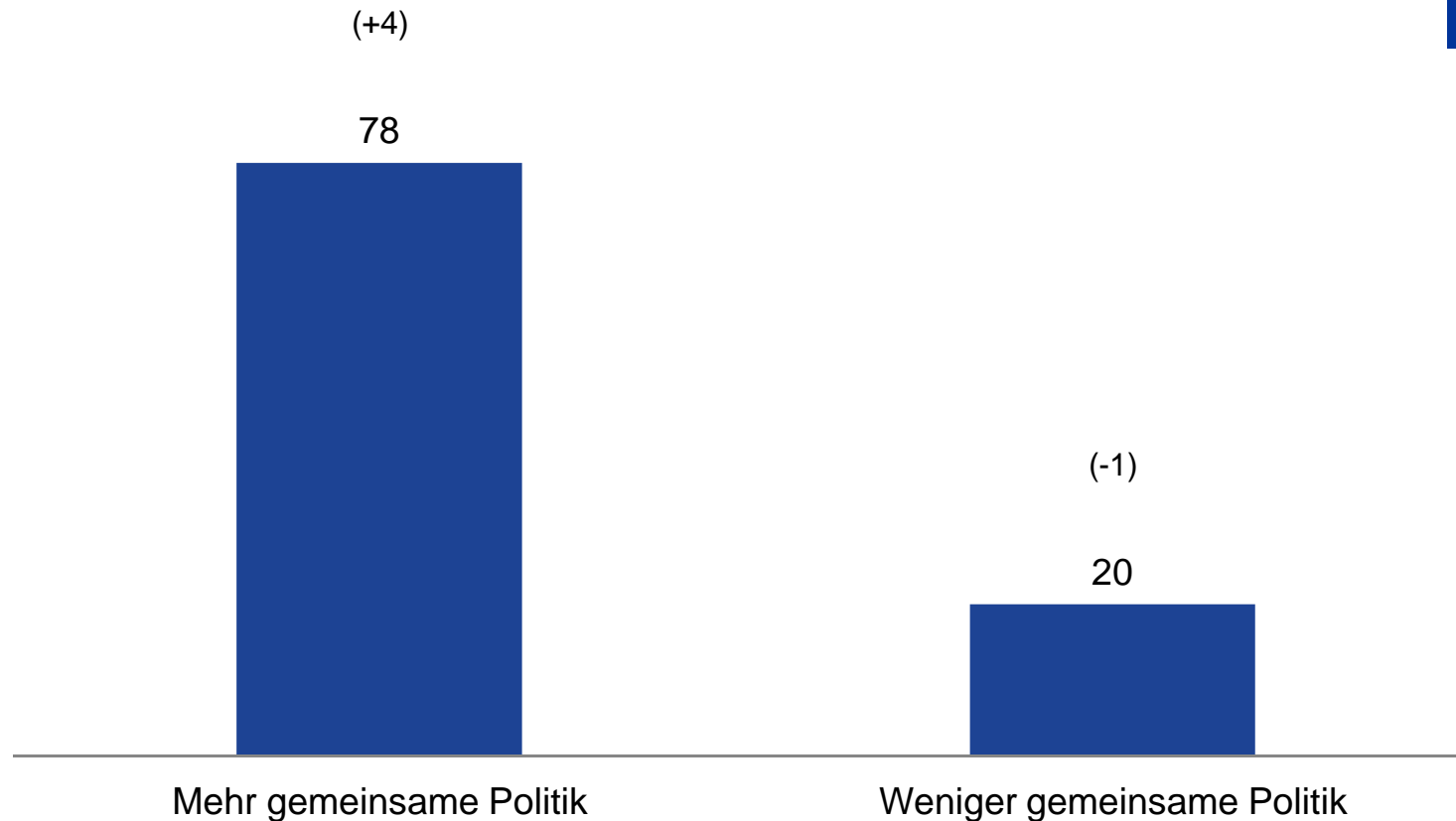
Bewertung der EU-Mitgliedschaft Deutschlands
Zeitverlauf



Frage: Was meinen Sie: Hat Deutschland insgesamt gesehen von der Mitgliedschaft in der Europäischen Union eher Vorteile, eher Nachteile oder halten sich Vor- und Nachteile die Waage?

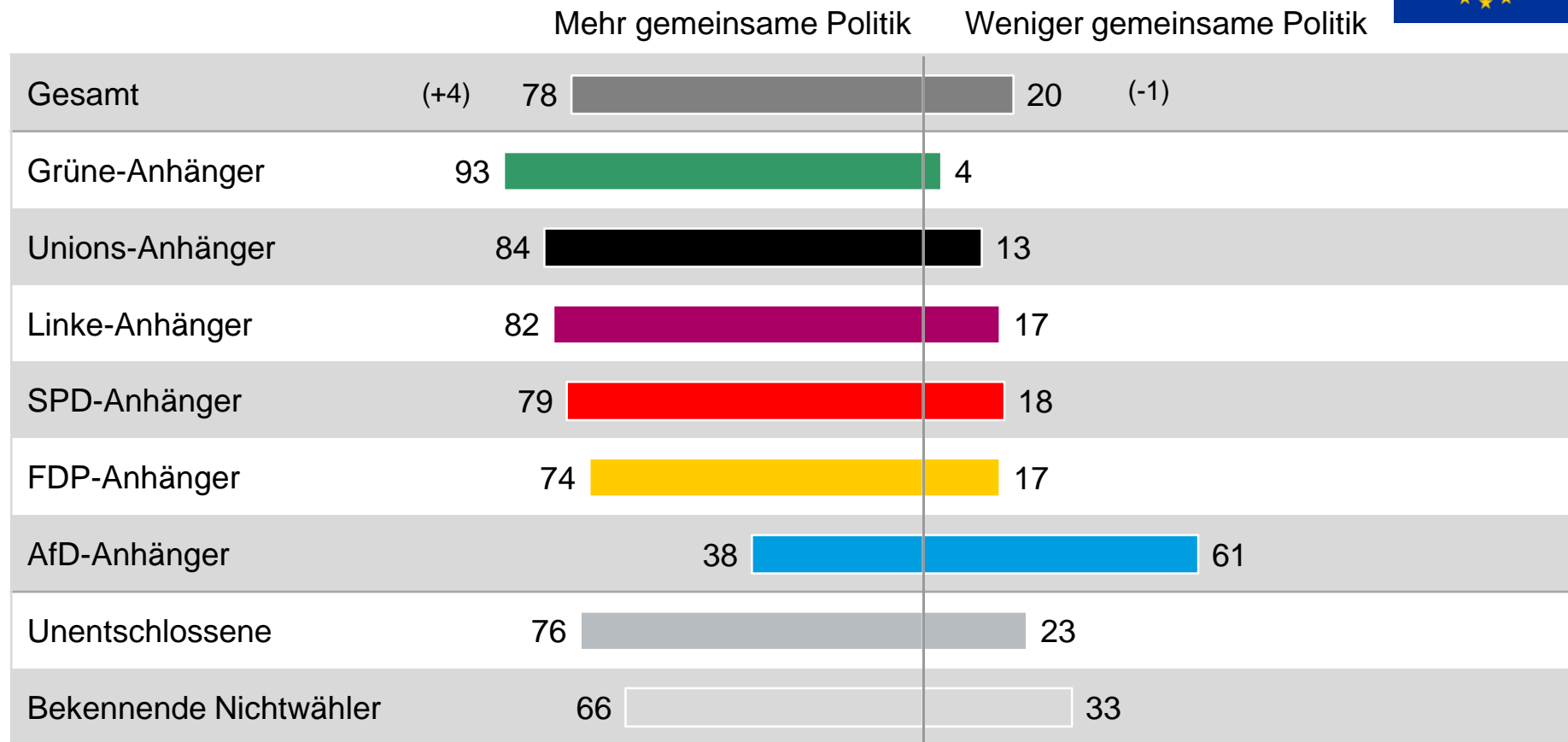
Grundgesamtheit: Wahlberechtigte Bevölkerung in Deutschland / Angaben in Prozent
Fehlende Werte zu 100%: Weiß nicht / keine Angabe

Zukünftig mehr oder weniger gemeinsame Politik der EU-Länder?



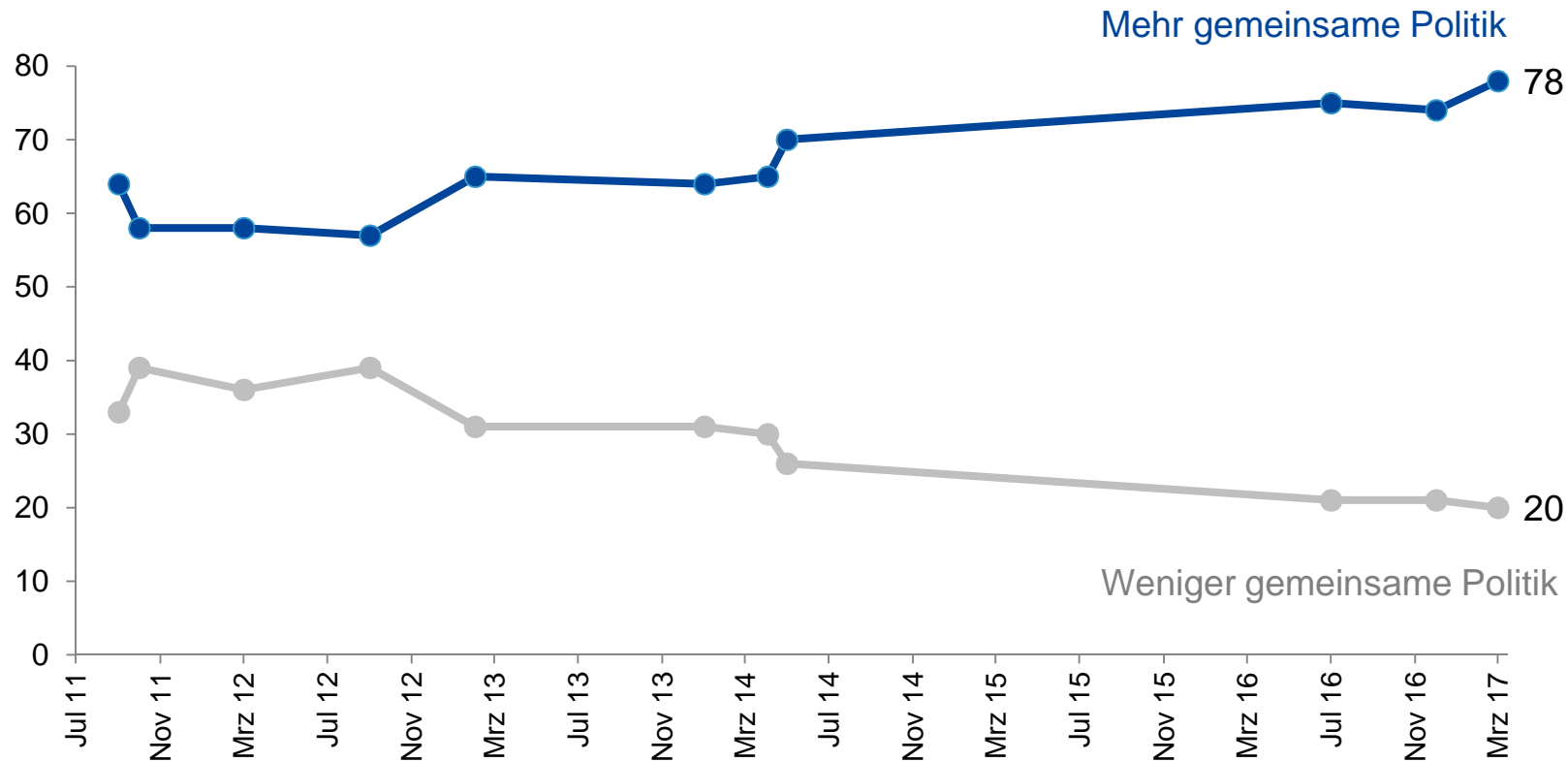
Frage: Es wird viel über die Zukunft der Europäischen Union diskutiert. Wie ist Ihre generelle Haltung: Sollten die europäischen Länder in den nächsten Jahren enger zusammenrücken und mehr gemeinsame Politik machen? Oder sollten sie wieder stärker allein handeln und weniger gemeinsame Politik machen?

Zukünftig mehr oder weniger gemeinsame Politik der EU-Länder? ParteiAnhänger



Frage: Es wird viel über die Zukunft der Europäischen Union diskutiert. Wie ist Ihre generelle Haltung: Sollten die europäischen Länder in den nächsten Jahren enger zusammenrücken und mehr gemeinsame Politik machen? Oder sollten sie wieder stärker allein handeln und weniger gemeinsame Politik machen?

Zukünftig mehr oder weniger gemeinsame Politik der EU-Länder? Zeitverlauf

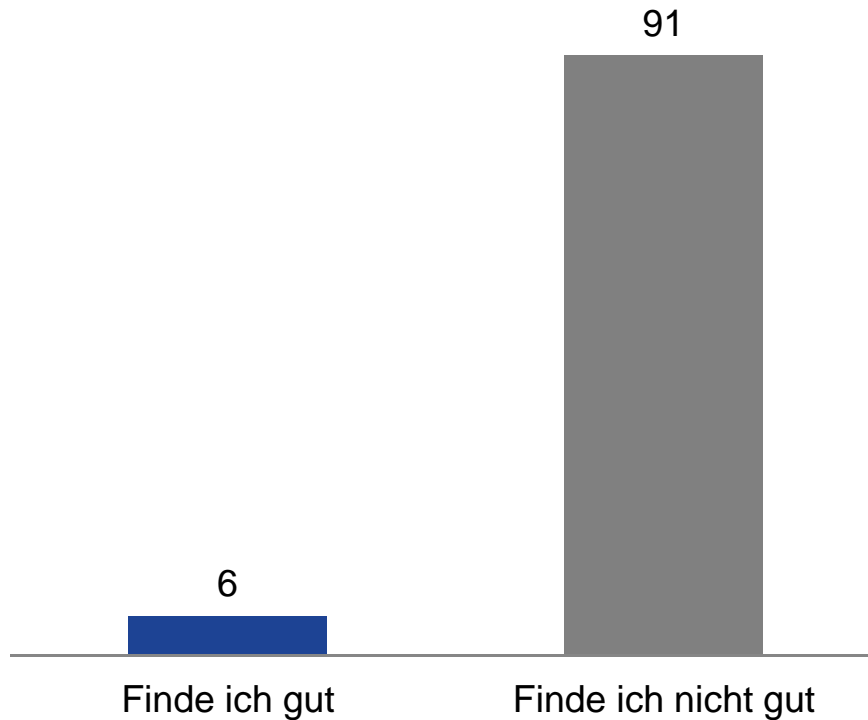


Frage: Es wird viel über die Zukunft der Europäischen Union diskutiert. Wie ist Ihre generelle Haltung: Sollten die europäischen Länder in den nächsten Jahren enger zusammenrücken und mehr gemeinsame Politik machen? Oder sollten sie wieder stärker allein handeln und weniger gemeinsame Politik machen?

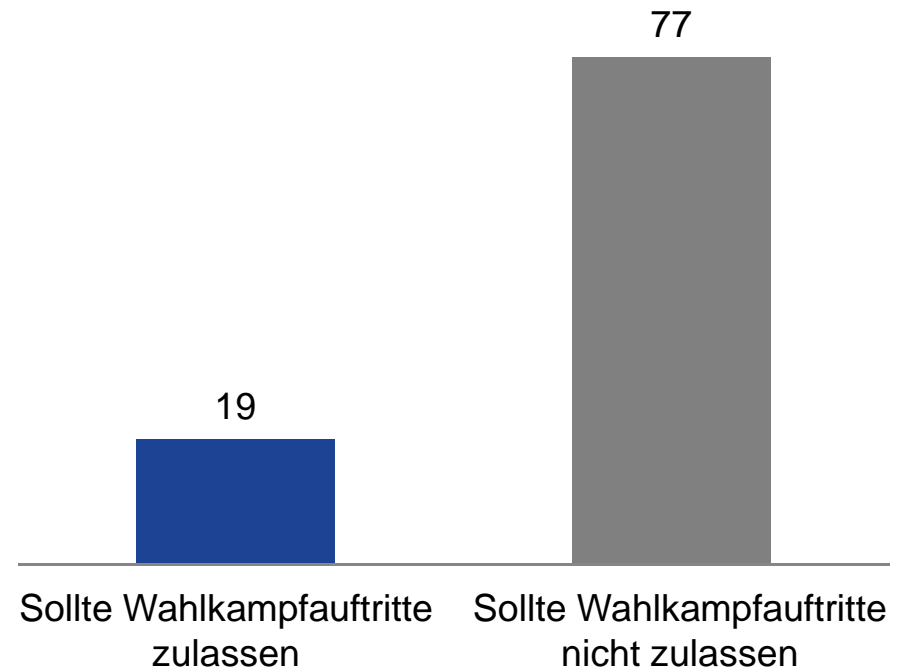
Wahlkampfauftritte türkischer Politiker in Deutschland



Finden Sie das gut oder nicht gut?



Sollte die deutsche Politik das zulassen oder nicht zulassen?



Frage: Derzeit wird über Auftritte türkischer Politiker diskutiert, die in Deutschland für das Verfassungsreferendum in der Türkei werben wollen. Finden Sie es gut, wenn türkische Politiker für solche Wahlkampfauftritte nach Deutschland kommen oder finden Sie das nicht gut?

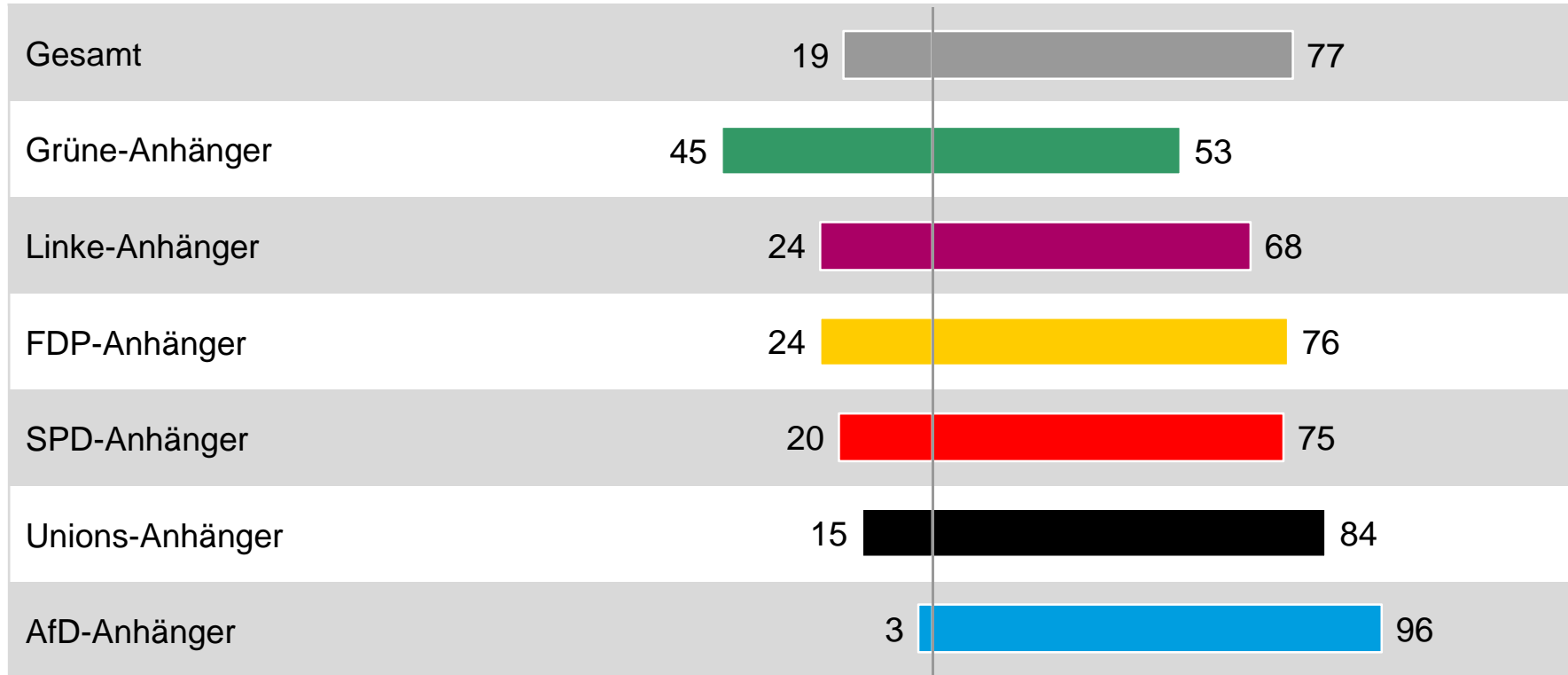
Frage: Was meinen Sie: Sollte die deutsche Politik Wahlkampfauftritte türkischer Politiker in Deutschland zulassen oder nicht zulassen?

Sollte deutsche Politik Wahlkampfauftritte türkischer Politiker zulassen?

Parteianhänger

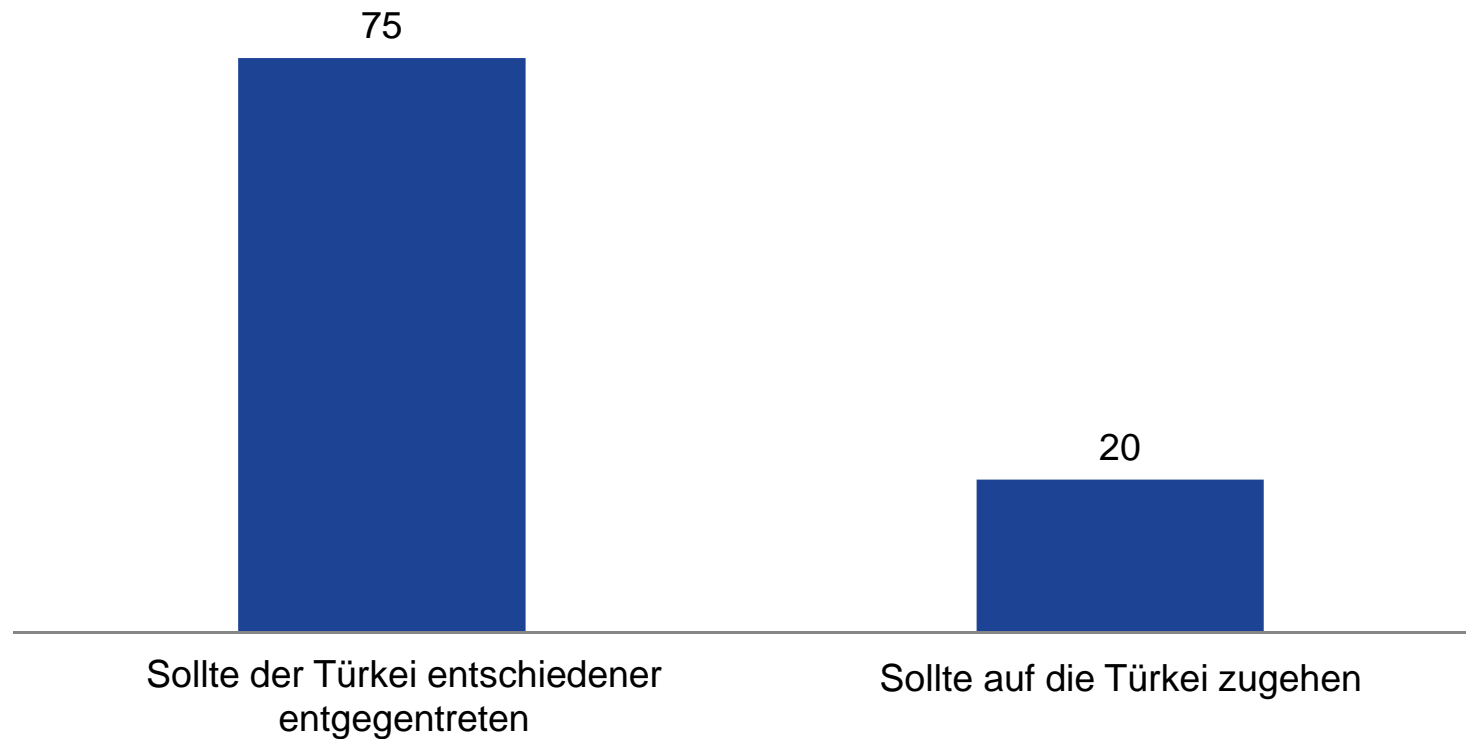


Deutsche Politik sollte Wahlkampfauftritte...
zulassen nicht zulassen



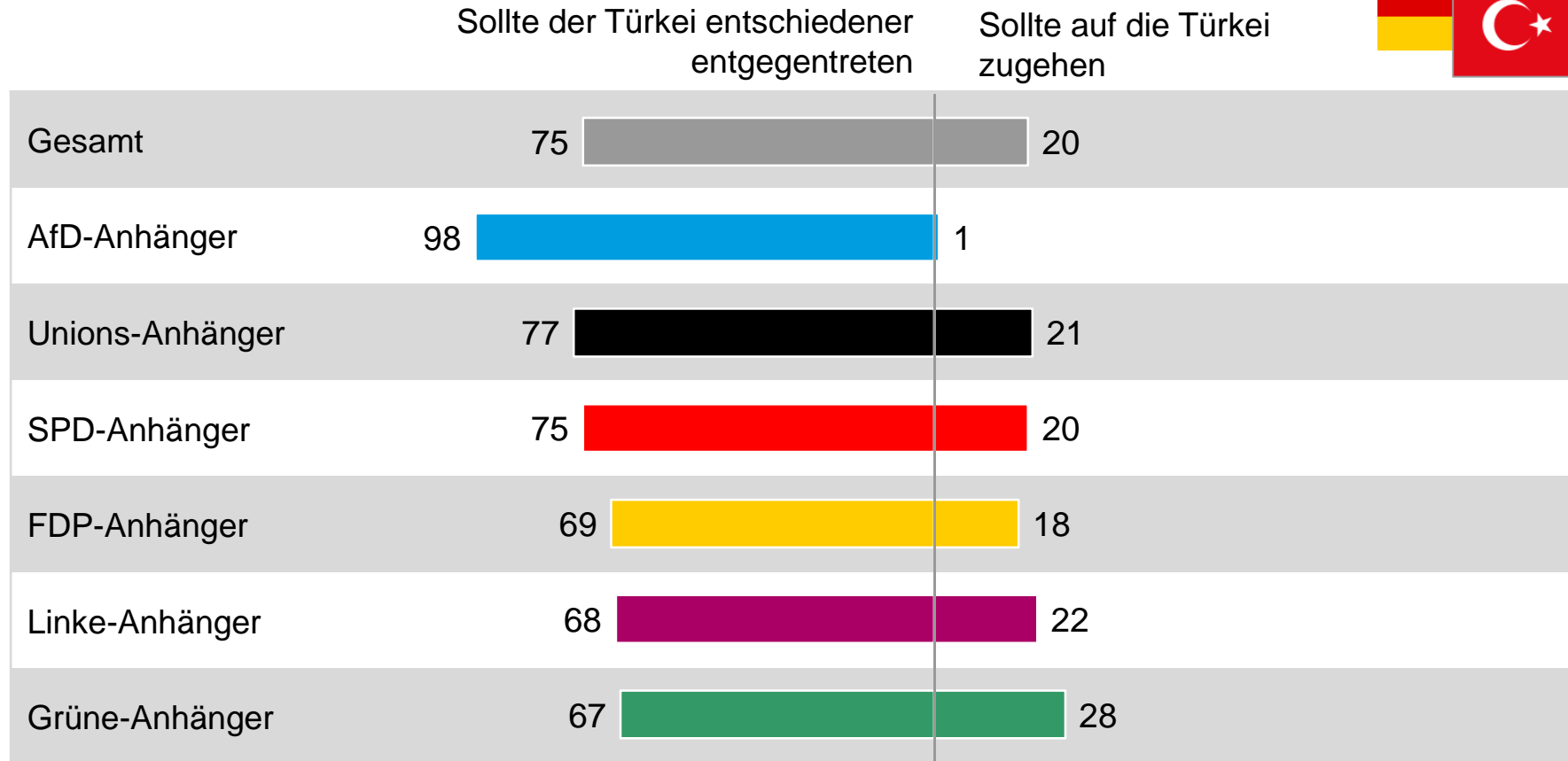
Frage: Was meinen Sie: Sollte die deutsche Politik Wahlkampfauftritte türkischer Politiker in Deutschland zulassen oder nicht zulassen?

Reaktion der Bundesregierung auf Kritik Erdogans



Frage: Nach der Absage von Wahlkampfaufritten türkischer Politiker in Deutschland hat der türkische Präsident Erdogan Deutschland heftig kritisiert. Wie sollte sich die Bundesregierung Ihrer Meinung nach gegenüber der türkischen Regierung verhalten? Sollte sie der Türkei entschiedener entgegenreten oder auf die Türkei zugehen?

Reaktion der Bundesregierung auf Kritik Erdogans ParteiAnhänger



Frage: Nach der Absage von Wahlkampfaufritten türkischer Politiker in Deutschland hat der türkische Präsident Erdogan Deutschland heftig kritisiert. Wie sollte sich die Bundesregierung Ihrer Meinung nach gegenüber der türkischen Regierung verhalten? Sollte sie der Türkei entschiedener entgegentreten oder auf die Türkei zugehen?

ARD¹

ARD-
DeutschlandTREND
März 2017

Eine Studie zur
politischen Stimmung
Im Auftrag der
tagesthemen

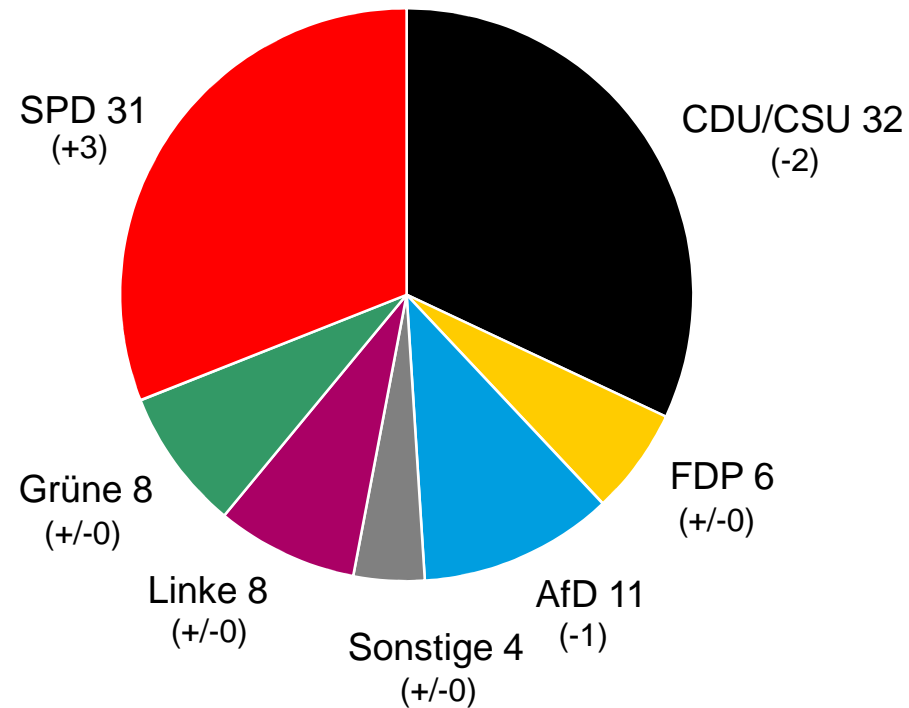
infratest dimap 

Studieninformation

Grundgesamtheit	Wahlberechtigte Bevölkerung in Deutschland ab 18 Jahren
Stichprobe	Repräsentative Zufallsauswahl / Dual-Frame (Festnetz- und Mobilfunkstichprobe)
Erhebungsverfahren	Telefoninterviews (CATI)
Fallzahl	1.502 Befragte
Erhebungszeitraum	6. bis 8. März 2017
Fehlertoleranzen	1,4* bis 3,1** Prozentpunkte * bei einem Anteilswert von 5% ** bei einem Anteilswert von 50%

ARD-DeutschlandTREND: März 2017

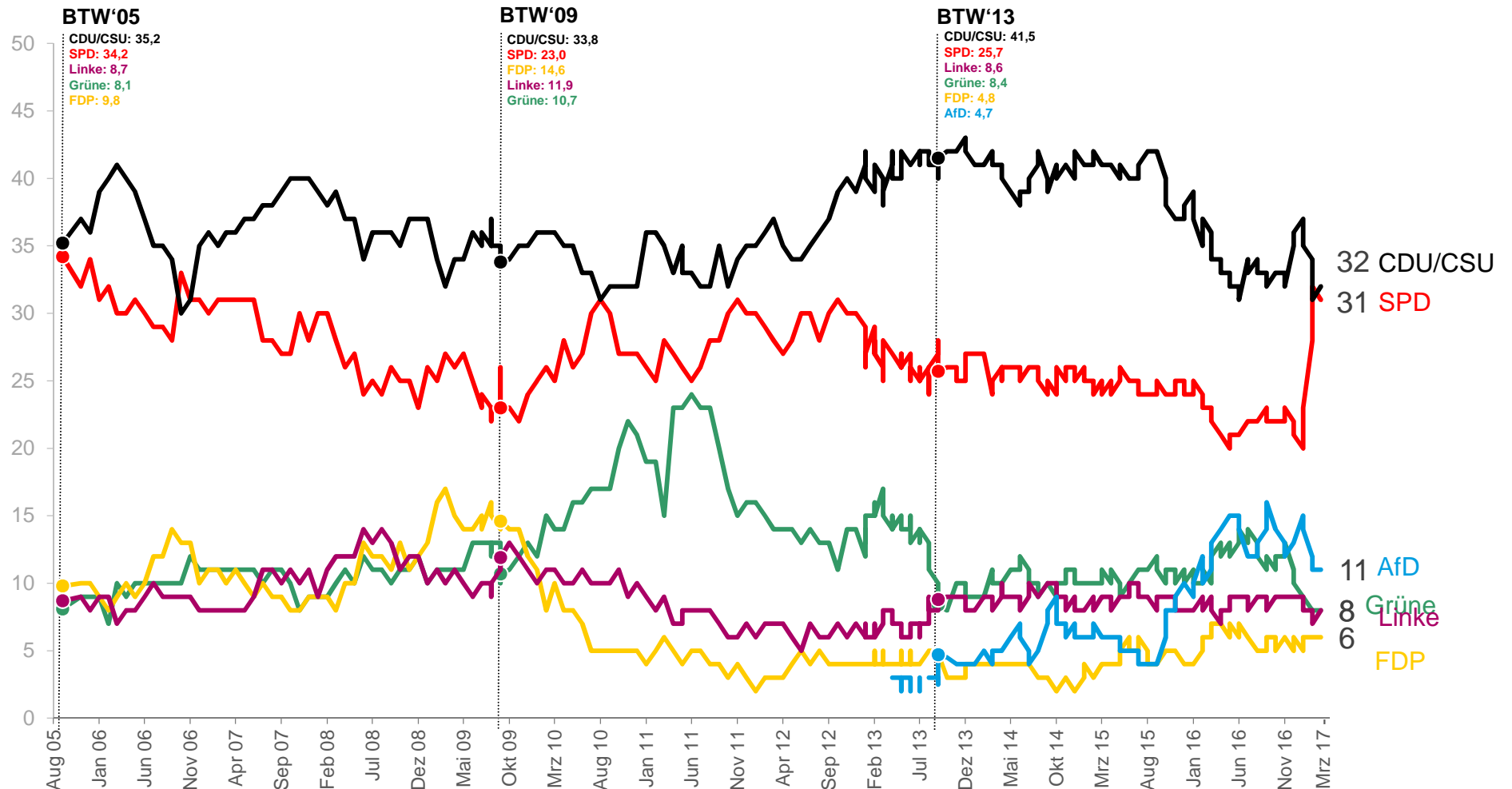
Sonntagsfrage zur Bundestagswahl



Frage: Welche Partei würden Sie wählen, wenn am kommenden Sonntag Bundestagswahl wäre?

Grundgesamtheit: Wahlberechtigte Bevölkerung in Deutschland / Angaben in Prozent
Angaben in Klammern: Vergleich zum ARD-DeutschlandTREND vom 2. Februar 2017

Sonntagsfrage zur Bundestagswahl: Zeitverlauf



Frage: Welche Partei würden Sie wählen, wenn am kommenden Sonntag Bundestagswahl wäre?

Grundgesamtheit: Wahlberechtigte Bevölkerung in Deutschland / Angaben in Prozent