

tagesthemen¹

ARD DEUTSCHLANDTREND

Oktober 2011

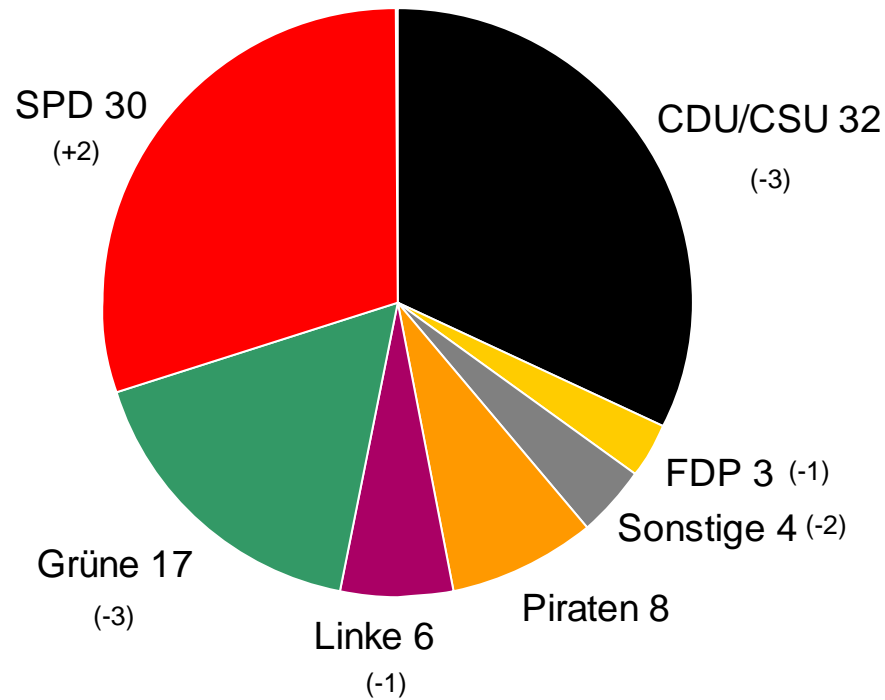
Infratest dimap

Untersuchungsanlage

Grundgesamtheit:	Wahlberechtigte Bevölkerung in Deutschland ab 18 Jahren
Stichprobe:	Repräsentative Zufallsauswahl/Randomstichprobe
Autor: Redaktion WDR: Wissenschaftliche Betreuung und Durchführung:	Jörg Schönenborn (WDR) Ingmar Cario (WDR) Heiko Gothe (Infratest dimap)
Erhebungsverfahren:	Computergestützte Telefoninterviews (CATI)
Fallzahl:	1.503 Befragte
Erhebungszeitraum:	04. bis 05. Oktober 2011
Fehlertoleranzen:	1,4* bis 3,1** Prozentpunkte * bei einem Anteilswert von 5% ** bei einem Anteilswert von 50%
Ansprechpartner Infratest dimap:	Richard Hilmer Reinhard Schlinkert

ARD-DeutschlandTREND: Oktober 2011

Sonntagsfrage zur Bundestagswahl



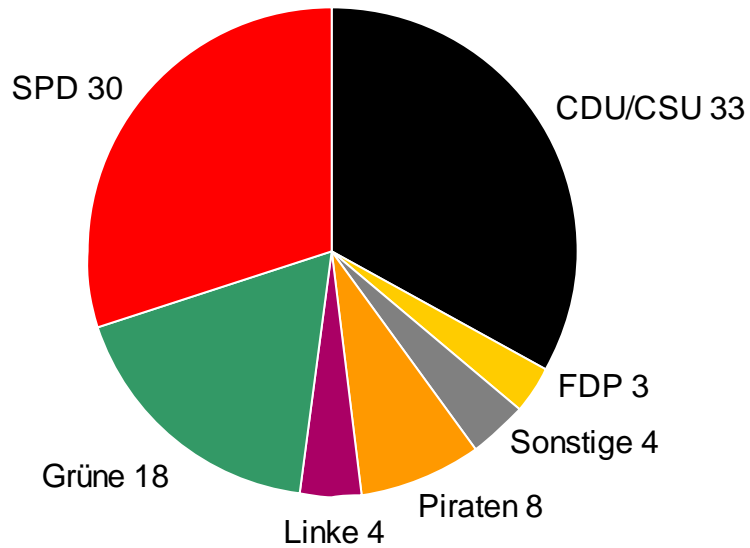
Frage: Welche Partei würden Sie wählen, wenn am kommenden Sonntag Bundestagswahl wäre?

Grundgesamtheit: Wahlberechtigte Bevölkerung in Deutschland / Angaben in Prozent
Angaben in Klammern: Vergleich zu September 2011

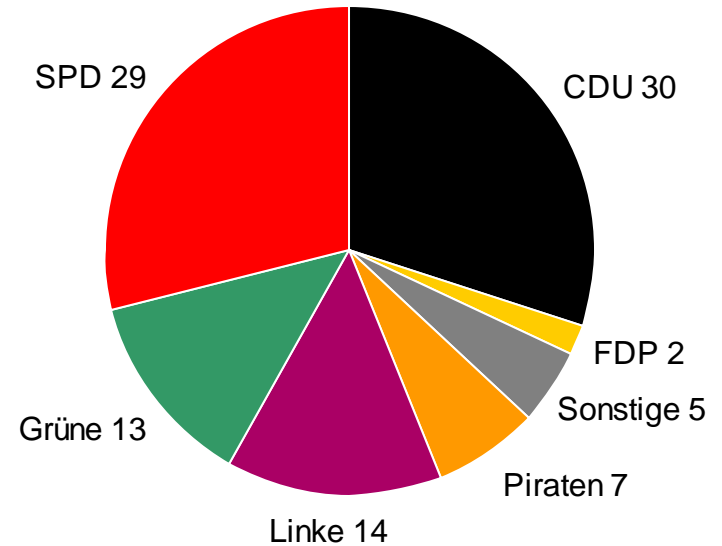
ARD-DeutschlandTREND: Oktober 2011

Sonntagsfrage zur Bundestagswahl in West- und Ostdeutschland

West



Ost



Frage: Welche Partei würden Sie wählen, wenn am kommenden Sonntag Bundestagswahl wäre?

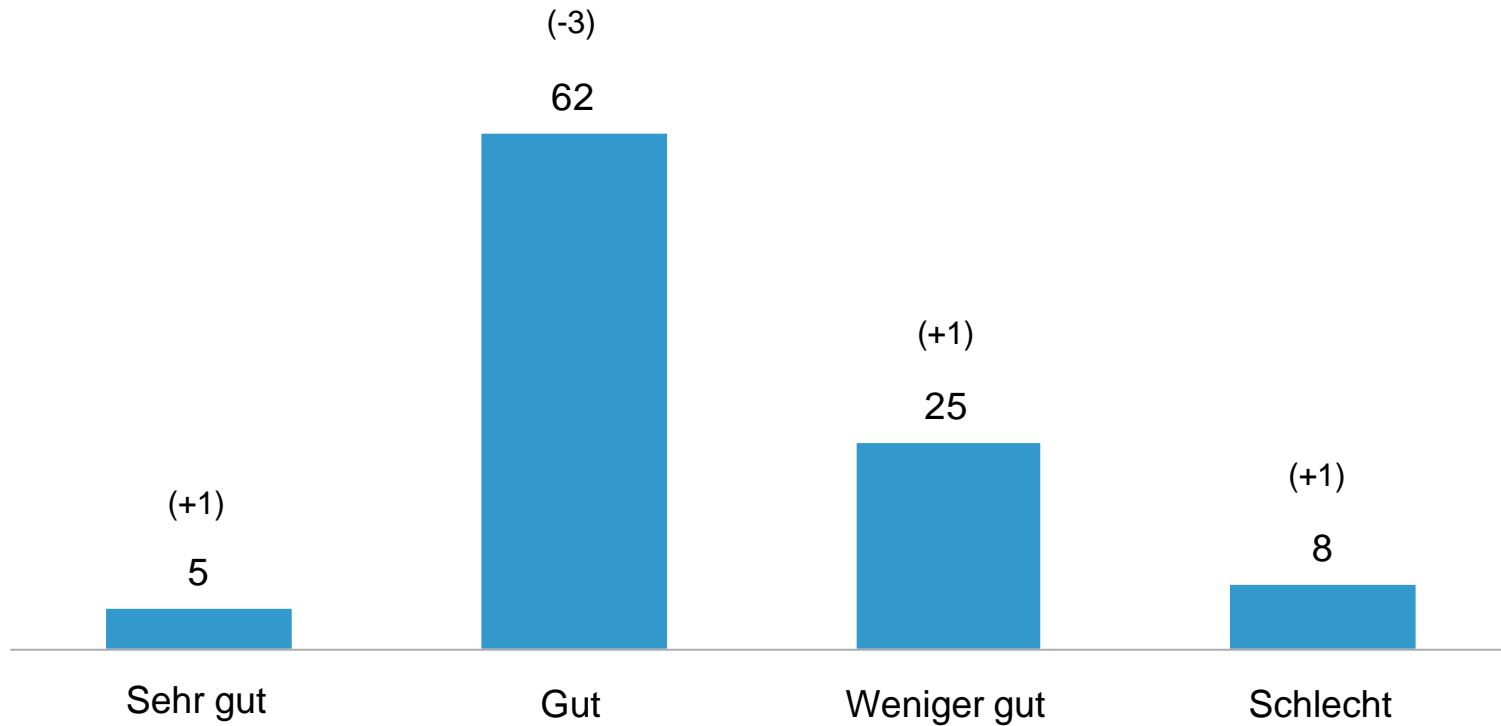
Grundgesamtheit: Wahlberechtigte Bevölkerung in Deutschland / Angaben in Prozent

Untersuchungsanlage

Grundgesamtheit:	Wahlberechtigte Bevölkerung in Deutschland ab 18 Jahren
Stichprobe:	Repräsentative Zufallsauswahl/Randomstichprobe
Autor: Redaktion WDR: Wissenschaftliche Betreuung und Durchführung:	Jörg Schönenborn (WDR) Ingmar Cario (WDR) Heiko Gothe (Infratest dimap)
Erhebungsverfahren:	Computergestützte Telefoninterviews (CATI)
Fallzahlen:	1.003 Befragte
Erhebungszeitraum:	04. bis 05. Oktober 2011
Fehlertoleranzen:	1,4* bis 3,1** Prozentpunkte * bei einem Anteilswert von 5% ** bei einem Anteilswert von 50%
Ansprechpartner Infratest dimap:	Richard Hilmer Reinhard Schlinkert

ARD-DeutschlandTREND: Oktober 2011

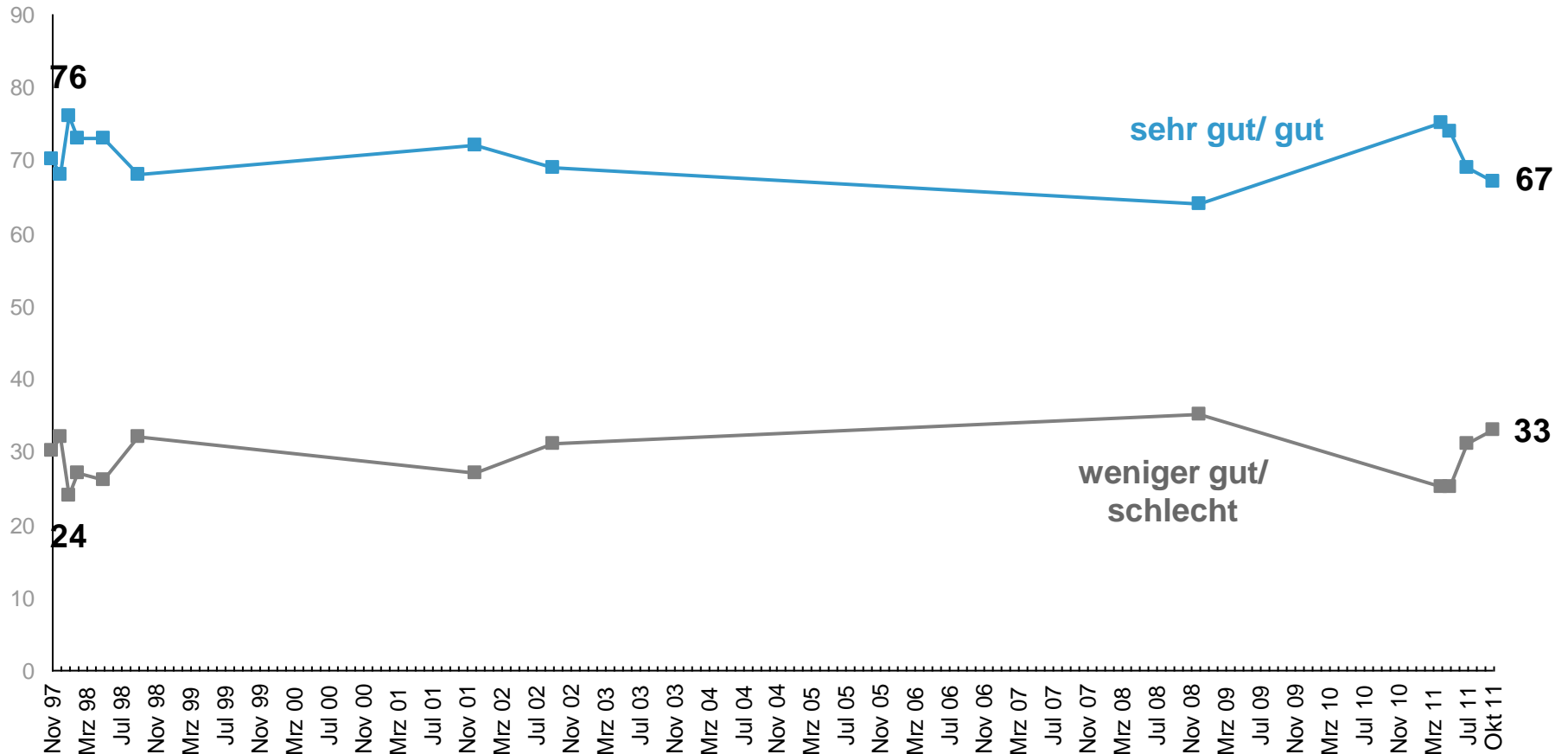
Persönliche wirtschaftliche Lage



Frage: Wenn Sie jetzt an Ihre eigene wirtschaftliche Situation denken, ist Ihre persönliche wirtschaftliche Situation...?

ARD-DeutschlandTREND: Oktober 2011

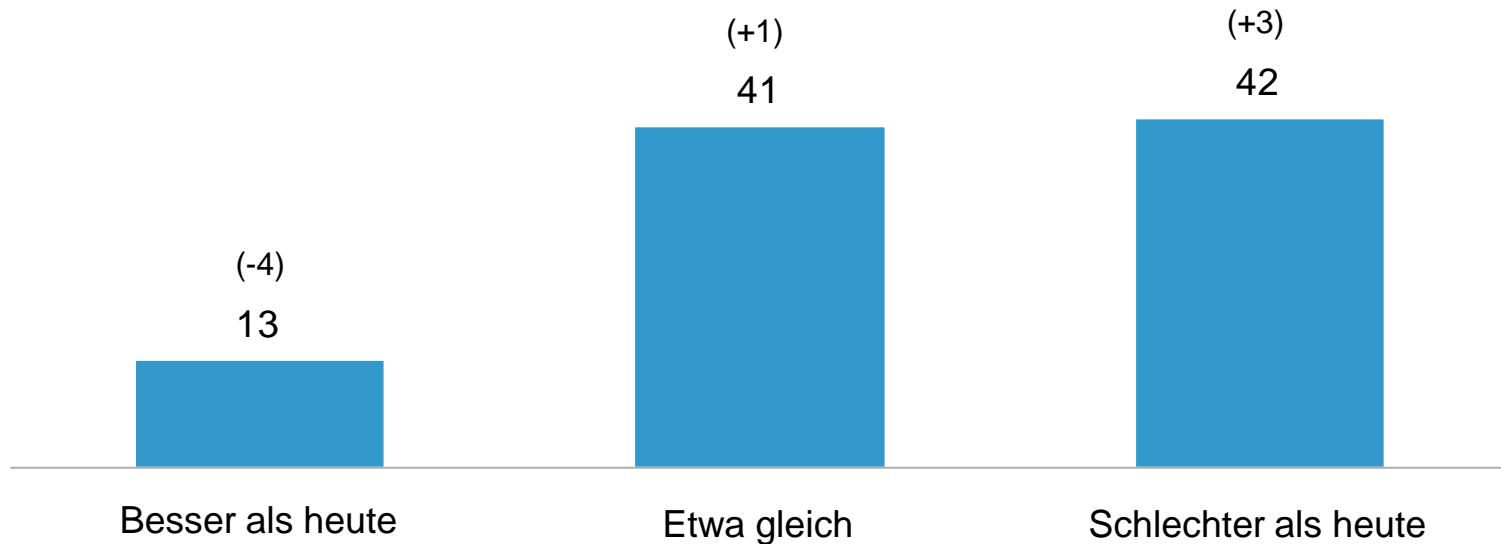
Persönliche wirtschaftliche Lage: Zeitverlauf



Frage: Wenn Sie jetzt an Ihre eigene wirtschaftliche Situation denken, ist Ihre persönliche wirtschaftliche Situation...?

ARD-DeutschlandTREND: Oktober 2011

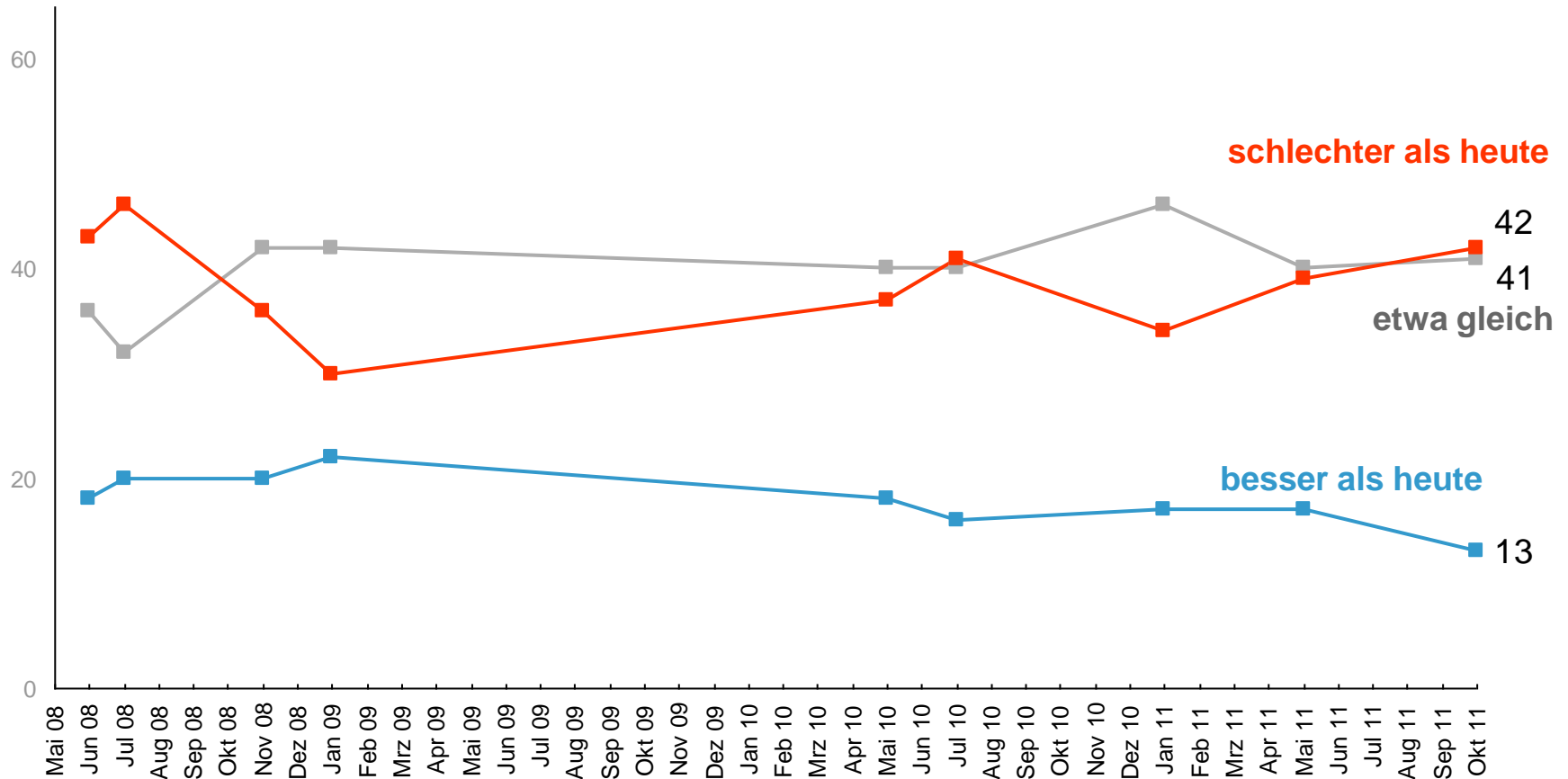
Persönliche wirtschaftliche Lage in zehn Jahren



Frage: Glauben Sie, dass es Ihnen persönlich in zehn Jahren wirtschaftlich ... geht?

ARD-DeutschlandTREND: Oktober 2011

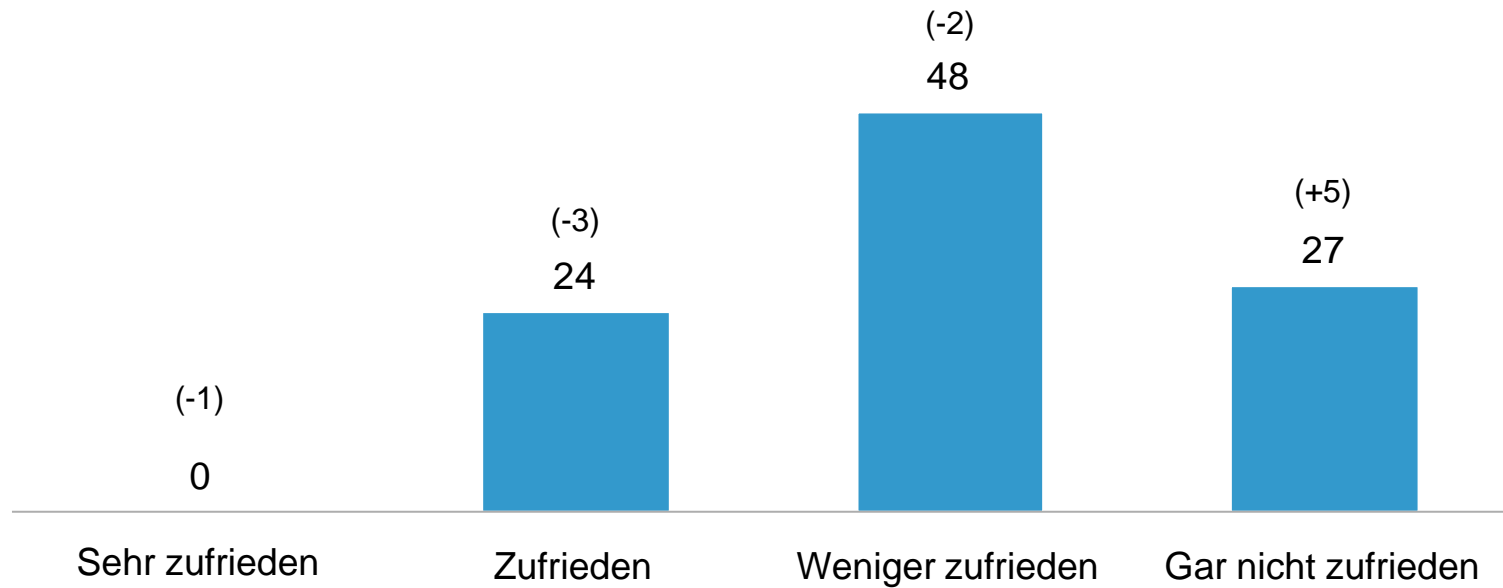
Persönliche Wirtschaftslage in zehn Jahren: Zeitverlauf



Frage: Glauben Sie, dass es Ihnen persönlich in zehn Jahren wirtschaftlich ... geht?

ARD-DeutschlandTREND: Oktober 2011

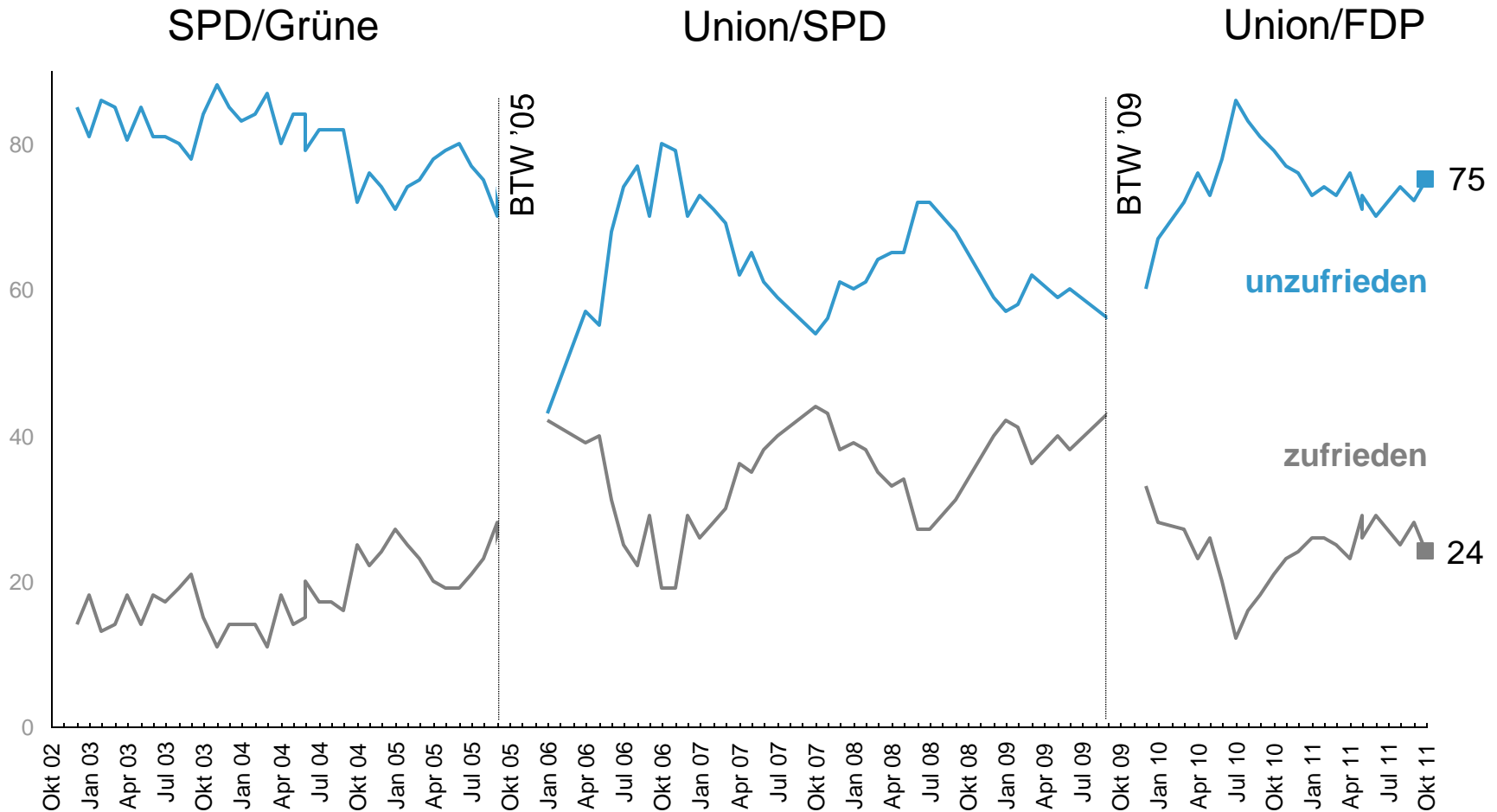
Regierungszufriedenheit



Frage: Wie zufrieden sind Sie mit der Arbeit der Bundesregierung? Sind Sie damit...

ARD-DeutschlandTREND: Oktober 2011

Regierungszufriedenheit: Zeitverlauf



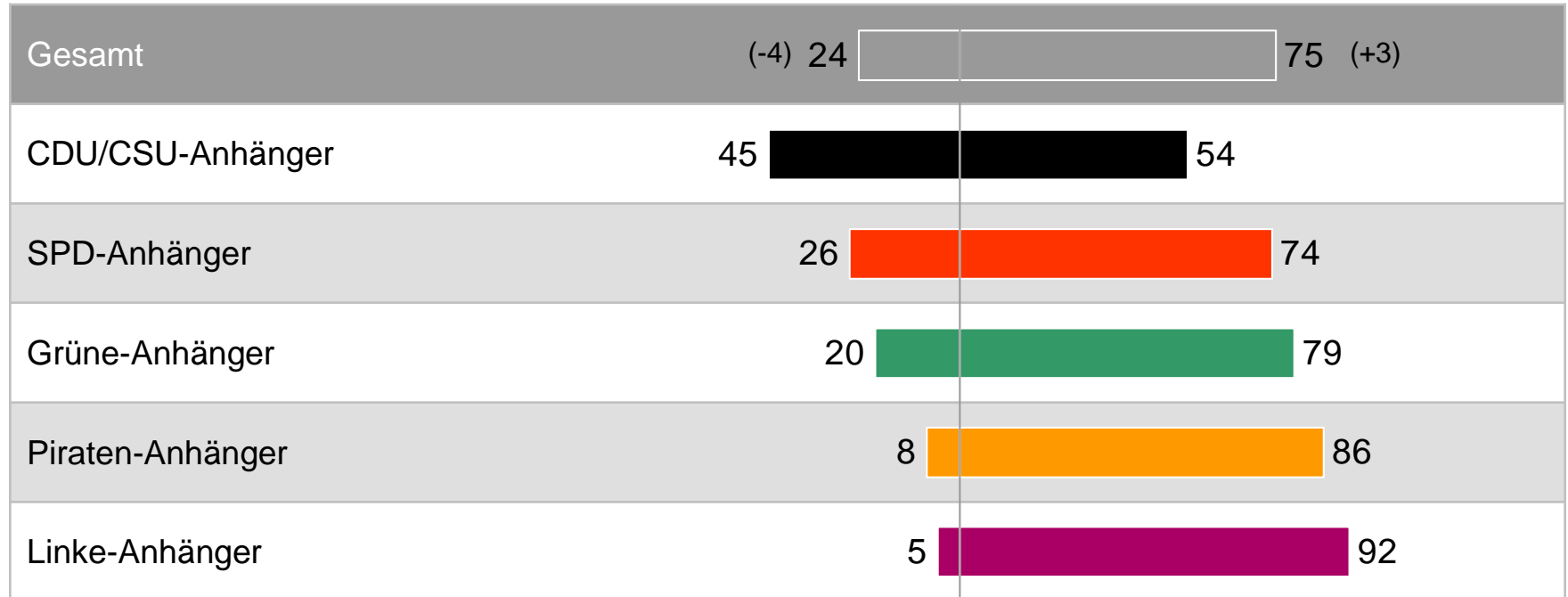
Frage: Wie zufrieden sind Sie mit der Arbeit der Bundesregierung? Sind Sie damit...?

ARD-DeutschlandTREND: Oktober 2011

Regierungszufriedenheit: Parteianhänger

Sehr zufrieden / zufrieden

Weniger zufrieden / gar nicht zufrieden



Frage: Wie zufrieden sind Sie mit der Arbeit der Bundesregierung? Sind Sie damit...

ARD-DeutschlandTREND: Oktober 2011

Politikerzufriedenheit


		sehr zufrieden / zufrieden	weniger / gar nicht zufrieden	spontan: kenne ich nicht / kein Urteil
Wolfgang Schäuble	(+5)	57	38	3
Peer Steinbrück	(-1)	55	29	12
Frank-Walter Steinmeier	(-2)	55	34	9
Thomas de Maizière	(-4)	53	26	17
Angela Merkel	(+1)	48	50	1
Ursula von der Leyen	(+1)	46	48	3
Sigmar Gabriel	(+2)	39	49	8
Renate Künast	(-5)	38	54	6
Jürgen Trittin	(-1)	37	51	9
Horst Seehofer	(±0)	33	50	11
Peter Ramsauer*	(-8)	31	52	12
Gregor Gysi	(+4)	26	59	11
Philipp Rösler	(-6)	21	70	6
Guido Westerwelle	(-2)	18	77	2

Frage: Sind Sie mit der politischen Arbeit von...?

Grundgesamtheit: Wahlberechtigte Bevölkerung in Deutschland / Angaben in Prozent
 Angaben in Klammern: Vergleich zu September 2011 / *Vergleich zu August 2010
 Fehlende Werte zu 100%: Weiß nicht / keine Angabe

ARD-DeutschlandTREND: Oktober 2011

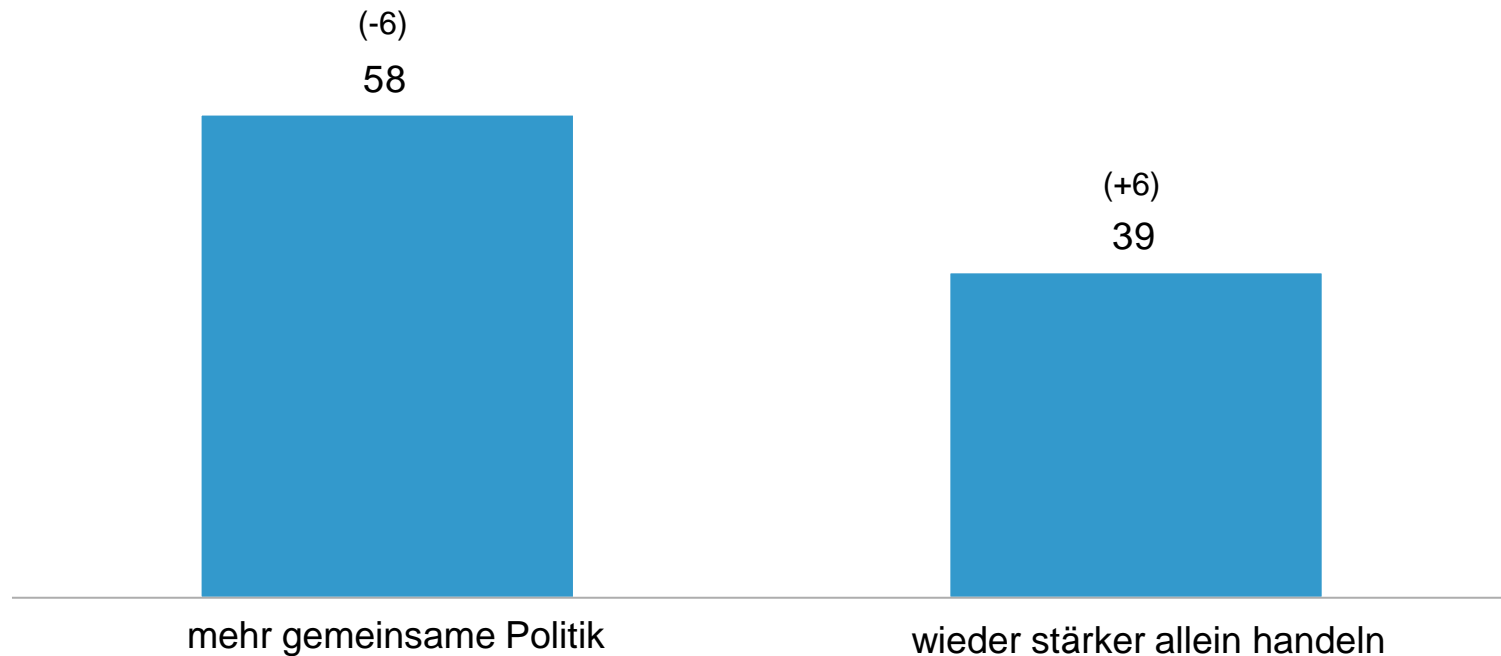
Gute Regierung für Deutschland



Frage: Ich nenne Ihnen nun einige mögliche Zusammensetzungen der Bundesregierung. Bitte sagen Sie mir jeweils, ob diese Zusammensetzung Ihrer Meinung nach sehr gut, gut, weniger gut oder schlecht für Deutschland ist bzw. wäre.

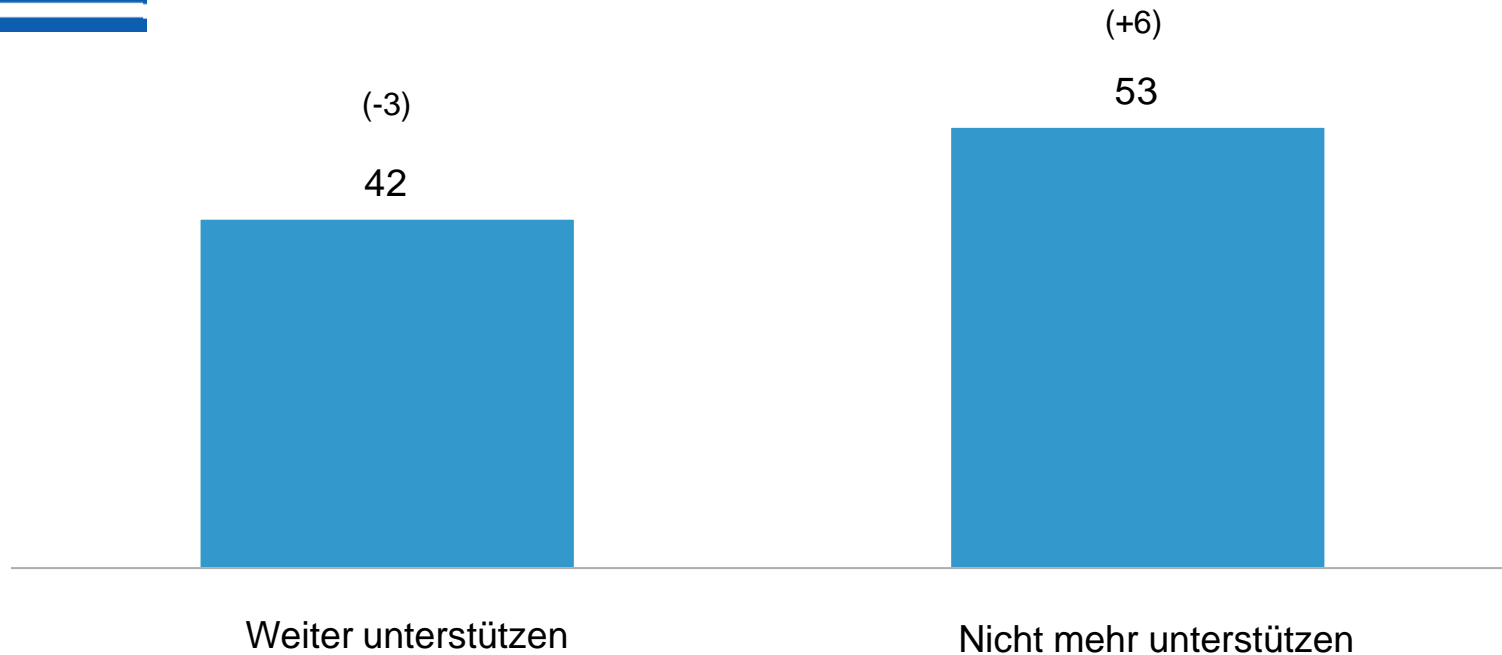
ARD-DeutschlandTREND: Oktober 2011

Zukünftig mehr oder weniger Europa?



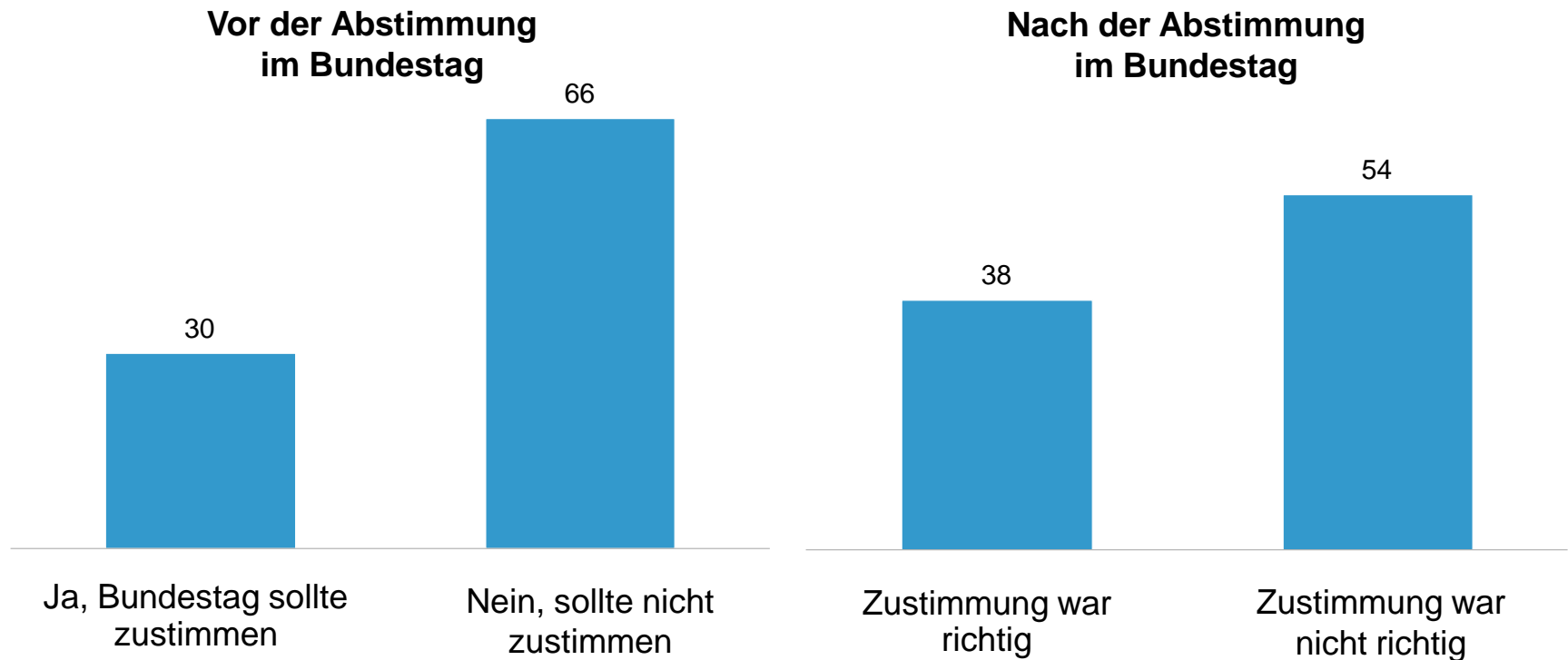
Frage: Es wird vor dem Hintergrund der Schuldenkrise viel über die Zukunft des Euro und der Europäischen Union diskutiert. Wie ist Ihre generelle Haltung: Sollten die europäischen Länder in den nächsten Jahren enger zusammenrücken und noch mehr gemeinsame Politik machen? Oder sollten sie wieder stärker allein handeln und weniger gemeinsame Politik machen?

Weitere Unterstützung Griechenlands durch EU-Länder



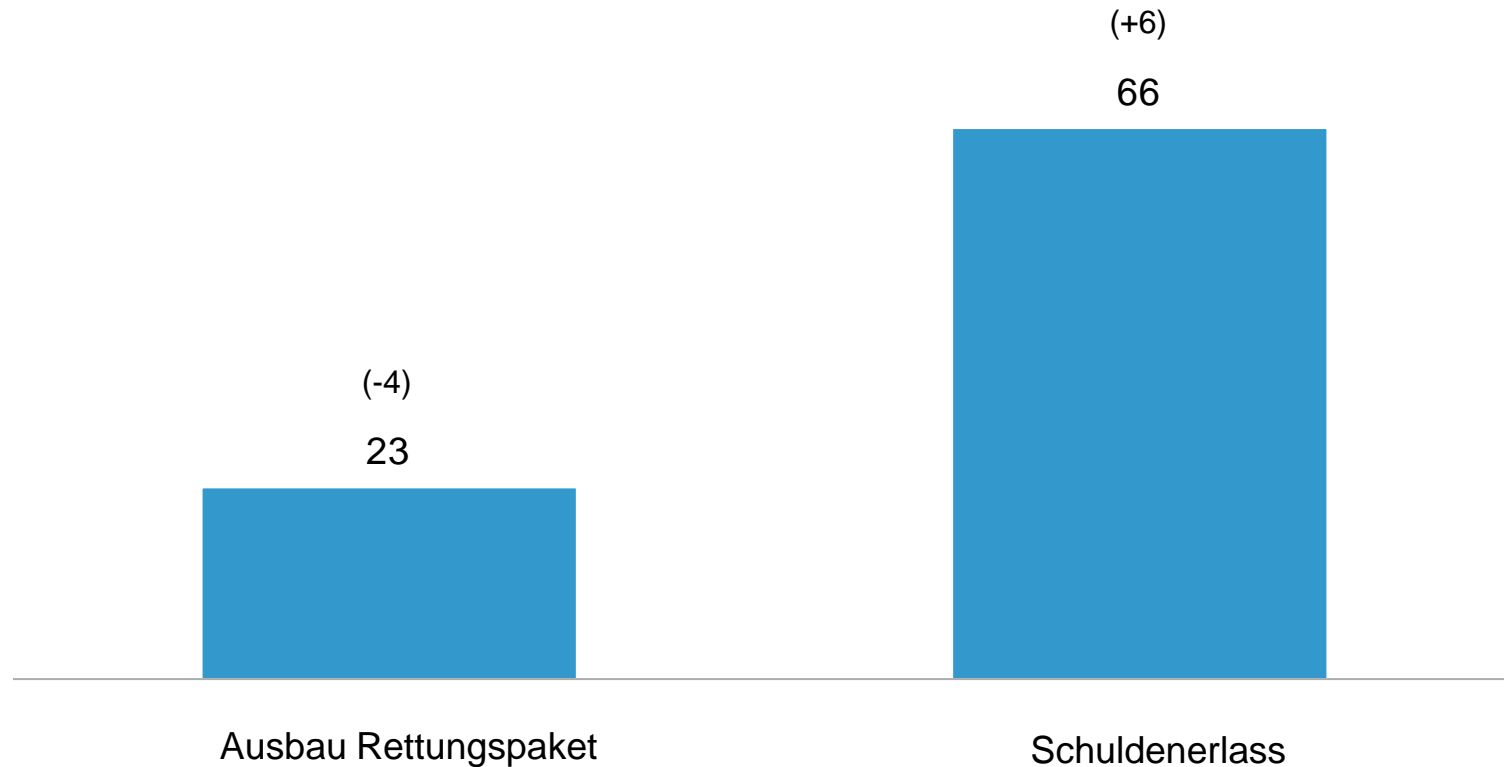
Frage: Am Donnerstag beraten die EU-Staats- und Regierungschefs über weitere Hilfen für Griechenland, um den Euro stabil zu halten. Was denken Sie: Sollten die anderen Euro-Länder Griechenland weiter unterstützen oder nicht mehr unterstützen?

Erweiterung des Rettungsschirms



Frage: Ausbau des Euro-Rettungsschirms: Befürworter sind der Meinung, dass dies der einzige Weg sei, die Folgen der Schuldenkrise dauerhaft zu bewältigen. Gegner haben die Sorge, dass auf Deutschland zu hohe Belastungen zukommen. Finden Sie die Zustimmung des Bundestages richtig oder nicht richtig?

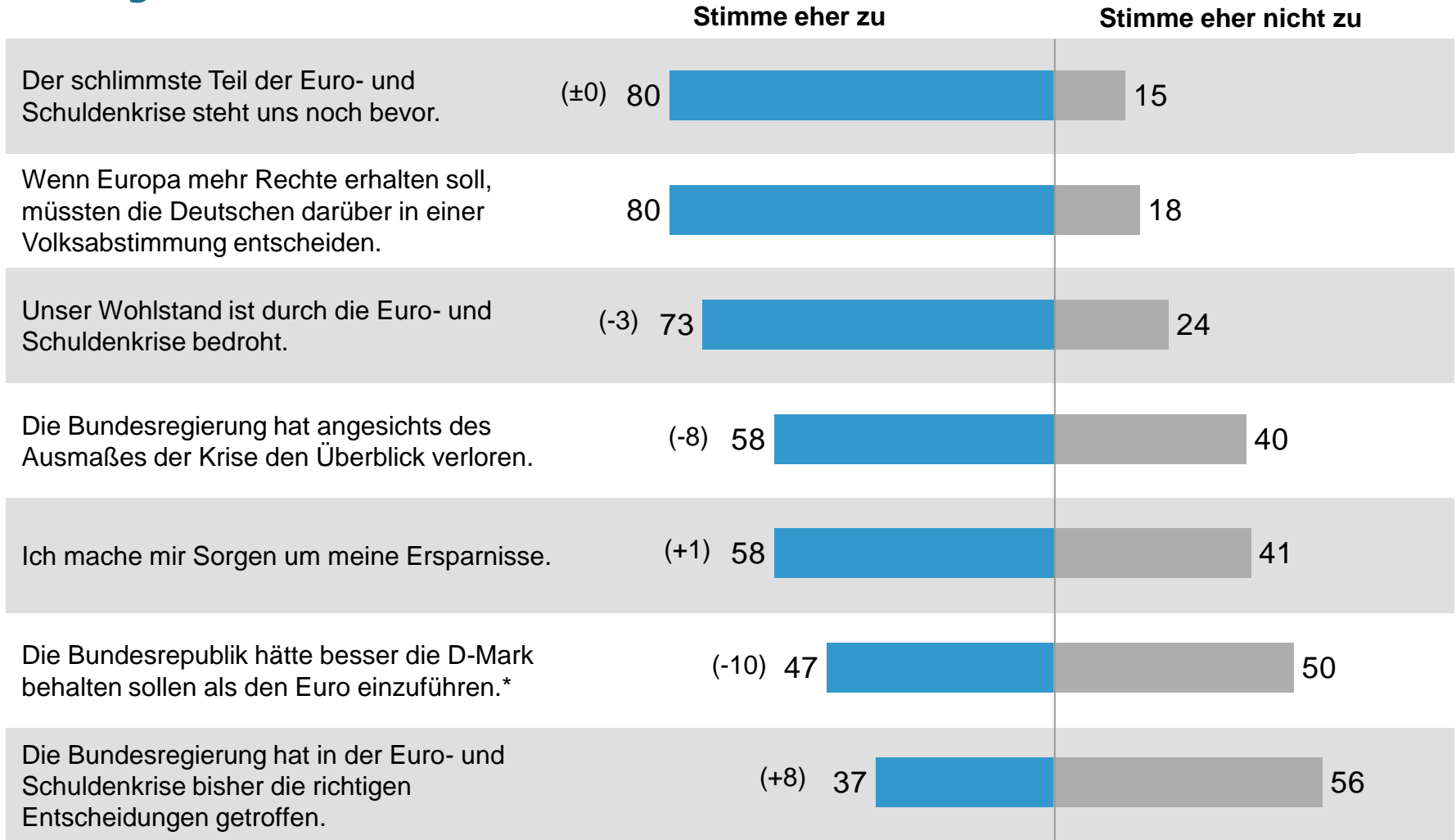
Möglichkeiten der Griechenlandhilfe



Frage: Es werden verschiedene Möglichkeiten der Griechenland-Hilfe diskutiert. Die einen sind dafür, das Rettungspaket auszubauen und Griechenland weiteres Geld zu leihen. Die anderen sprechen sich für einen „Schuldenschnitt“ aus, also dafür, Griechenland einen Teil der Schulden zu erlassen. Die Gläubiger müssten dann auf einen Teil ihrer Forderungen verzichten. Was ist Ihrer Meinung nach besser: Die Ausbau des Rettungspaketes oder der Schuldenerlass?

ARD-DeutschlandTREND: Oktober 2011

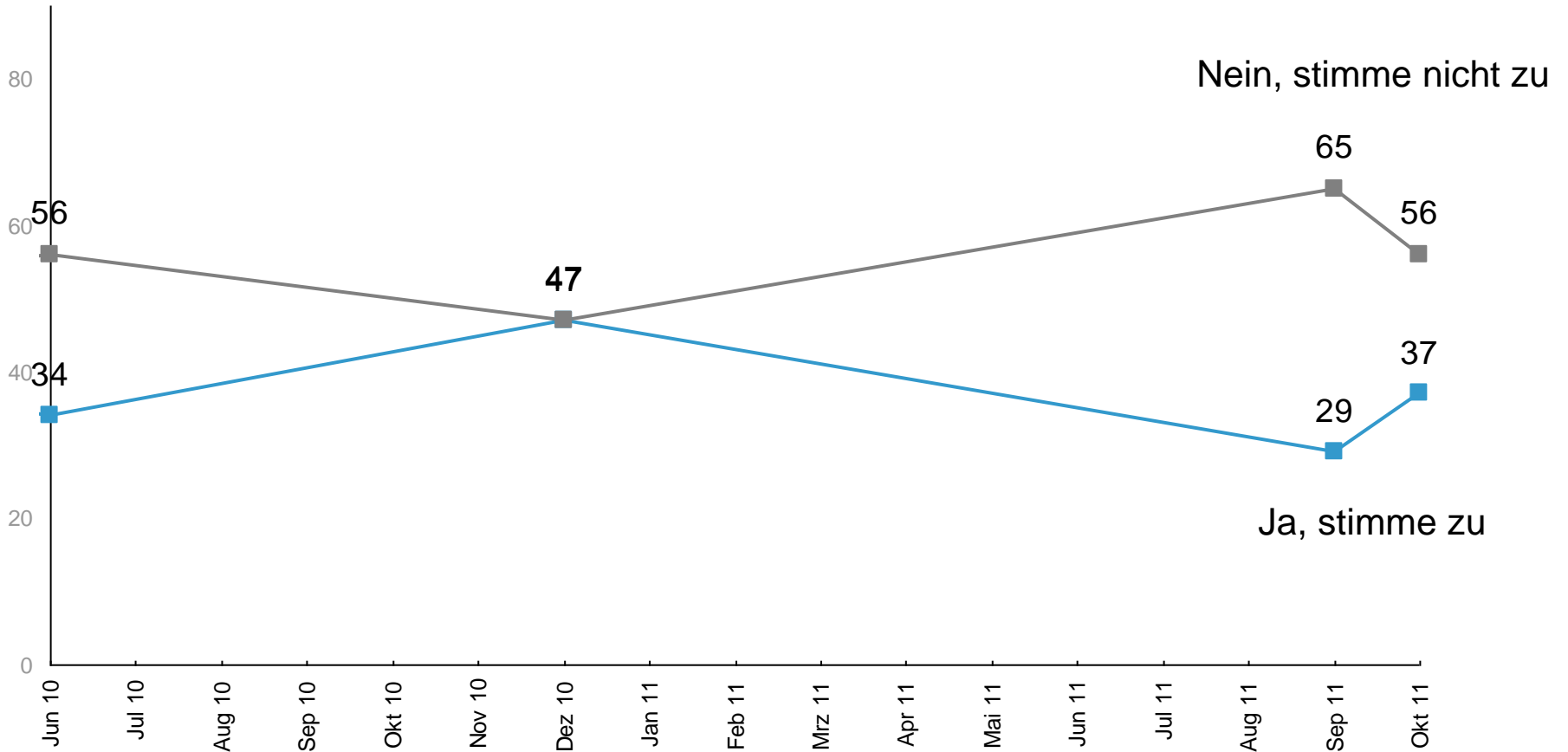
Aussagen zur Euro- und Schuldenkrise



Frage: Ich nenne Ihnen jetzt einige Ansichten zur Euro- und Schuldenkrise und Sie sagen mir bitte, ob Sie ihnen eher zustimmen oder eher nicht zustimmen.

ARD-DeutschlandTREND: Oktober 2011

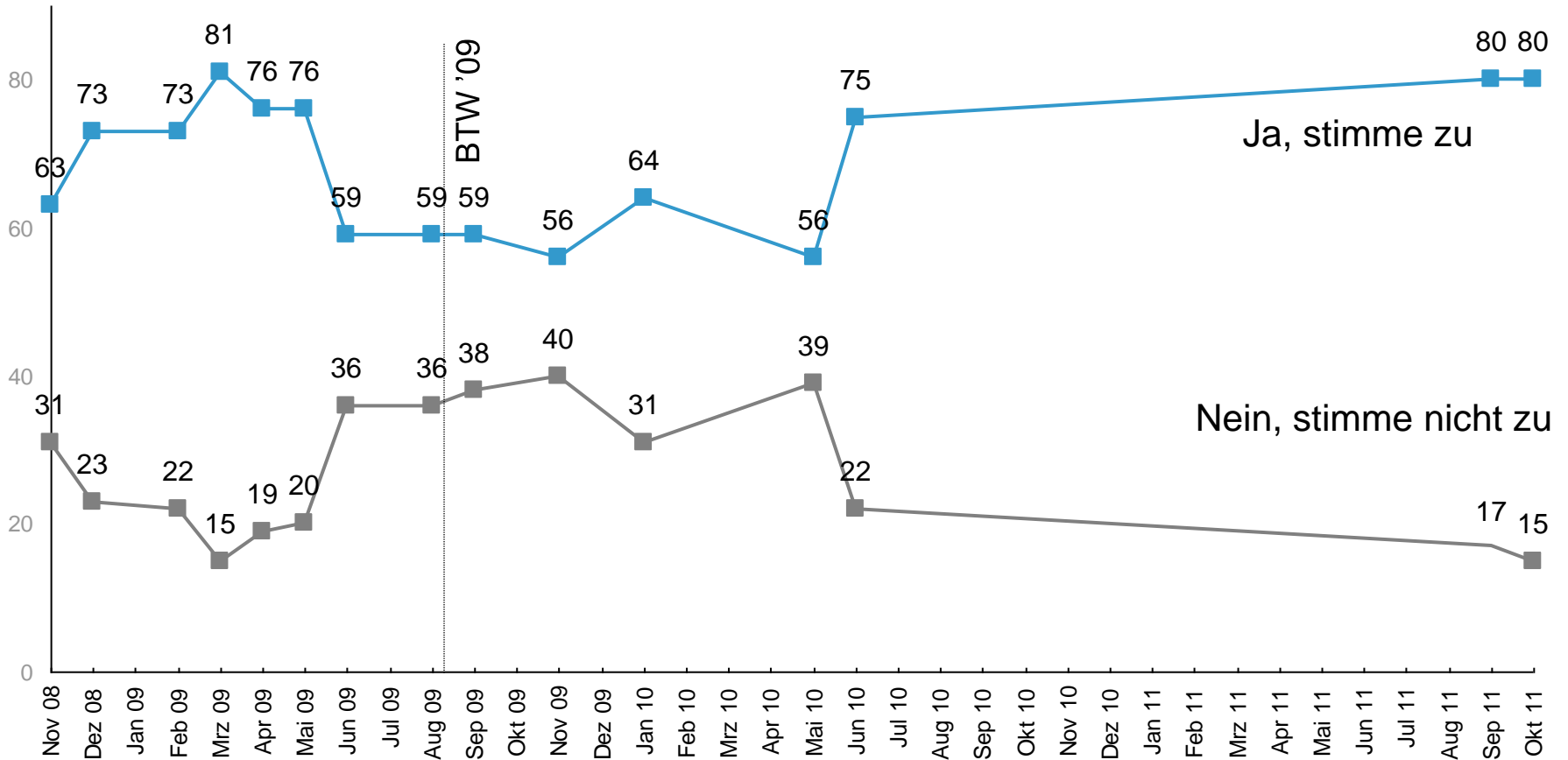
Aussagen zur Krise: "Die Bundesregierung hat in der Eurokrise bisher die richtigen Entscheidungen getroffen."



Frage: Ich nenne Ihnen jetzt einige Ansichten zur Euro- und Schuldenkrise und Sie sagen mir bitte, ob Sie ihnen eher zustimmen oder eher nicht zustimmen.

ARD-DeutschlandTREND: Oktober 2011

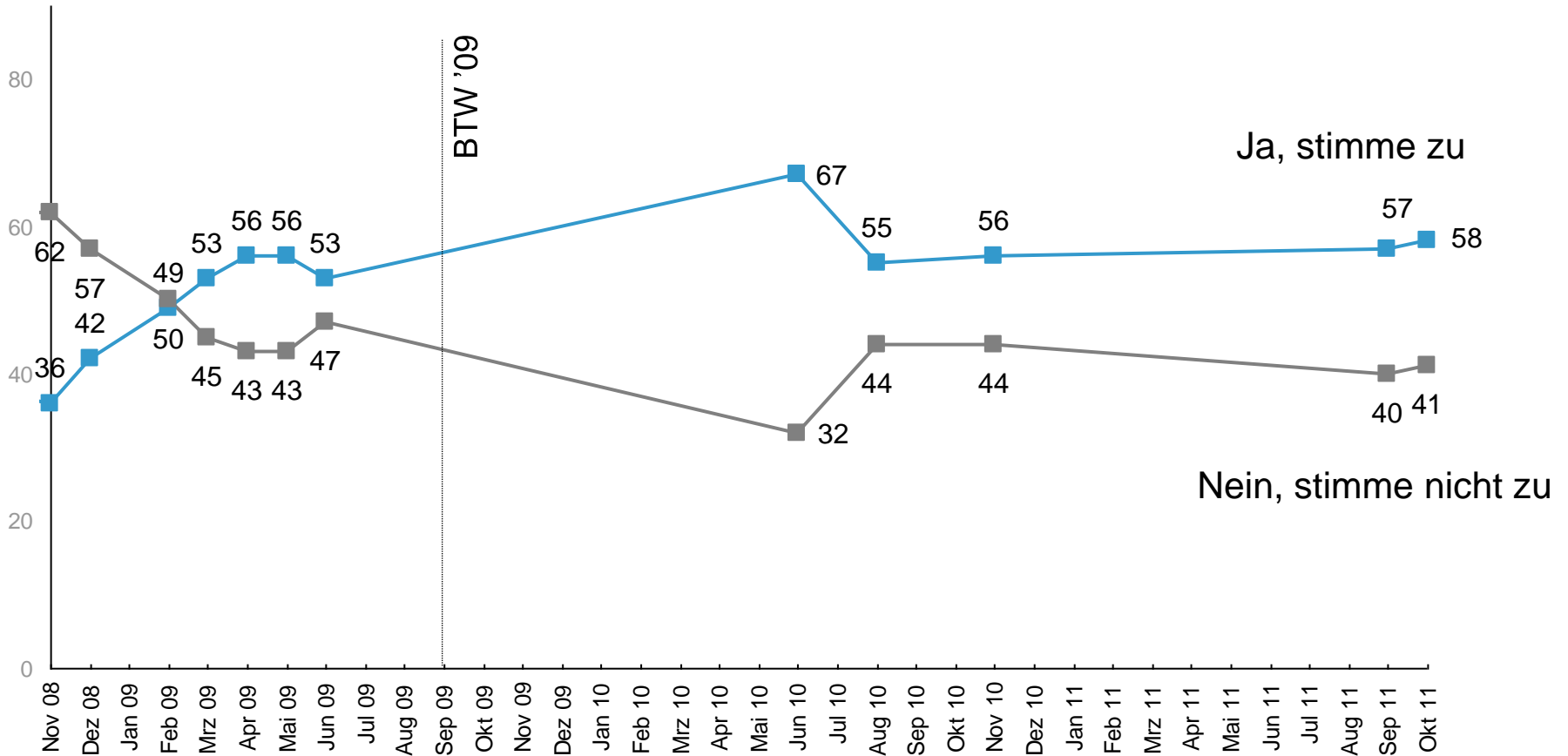
Aussagen zur Krise: "Der schlimmste Teil der Krise steht uns noch bevor."



Frage: Ich nenne Ihnen jetzt einige Ansichten zur Euro- und Schuldenkrise und Sie sagen mir bitte, ob Sie ihnen eher zustimmen oder eher nicht zustimmen.

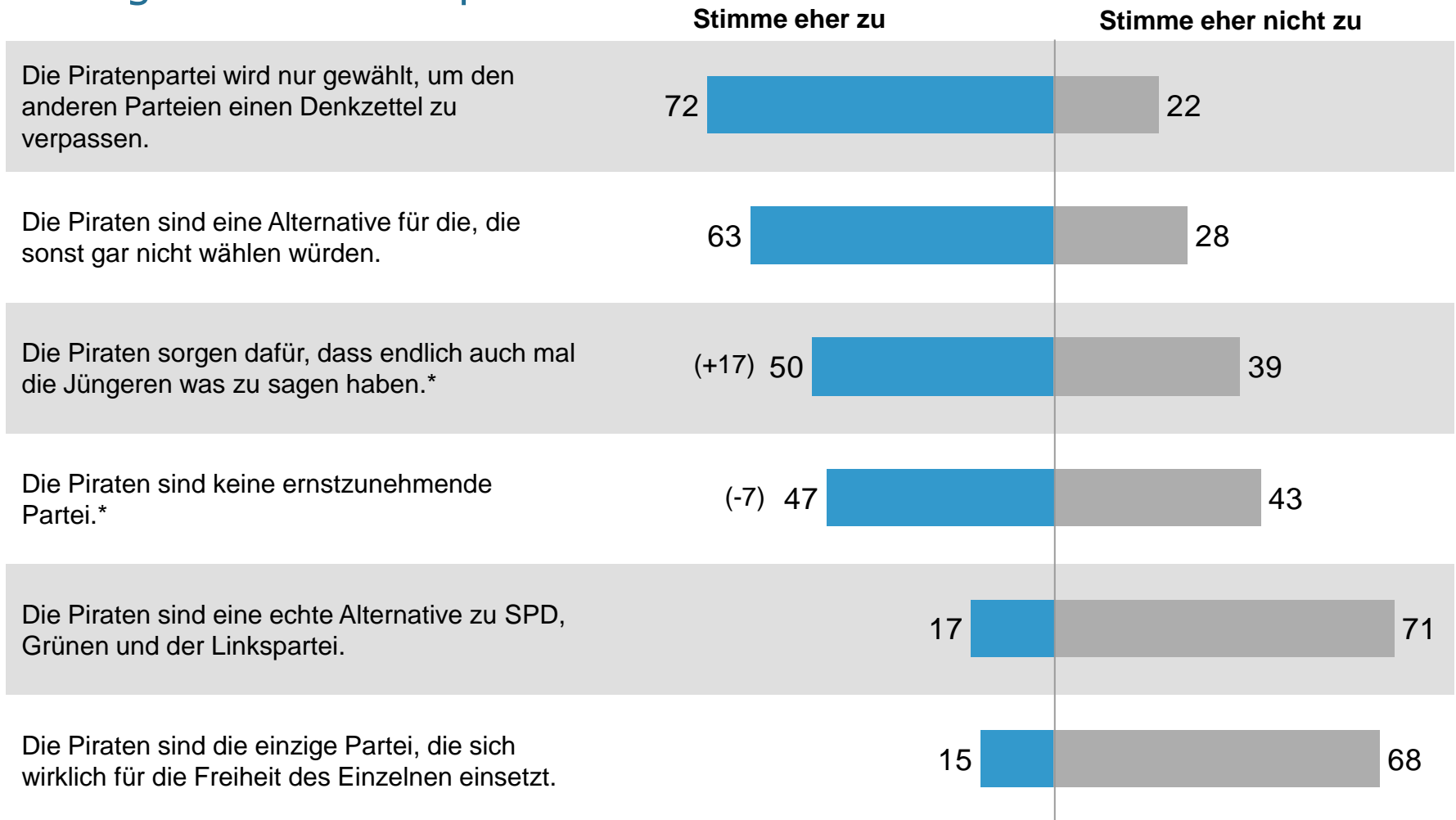
ARD-DeutschlandTREND: Oktober 2011

Aussagen zur Krise: "Ich mache mir Sorgen um meine Ersparnisse."



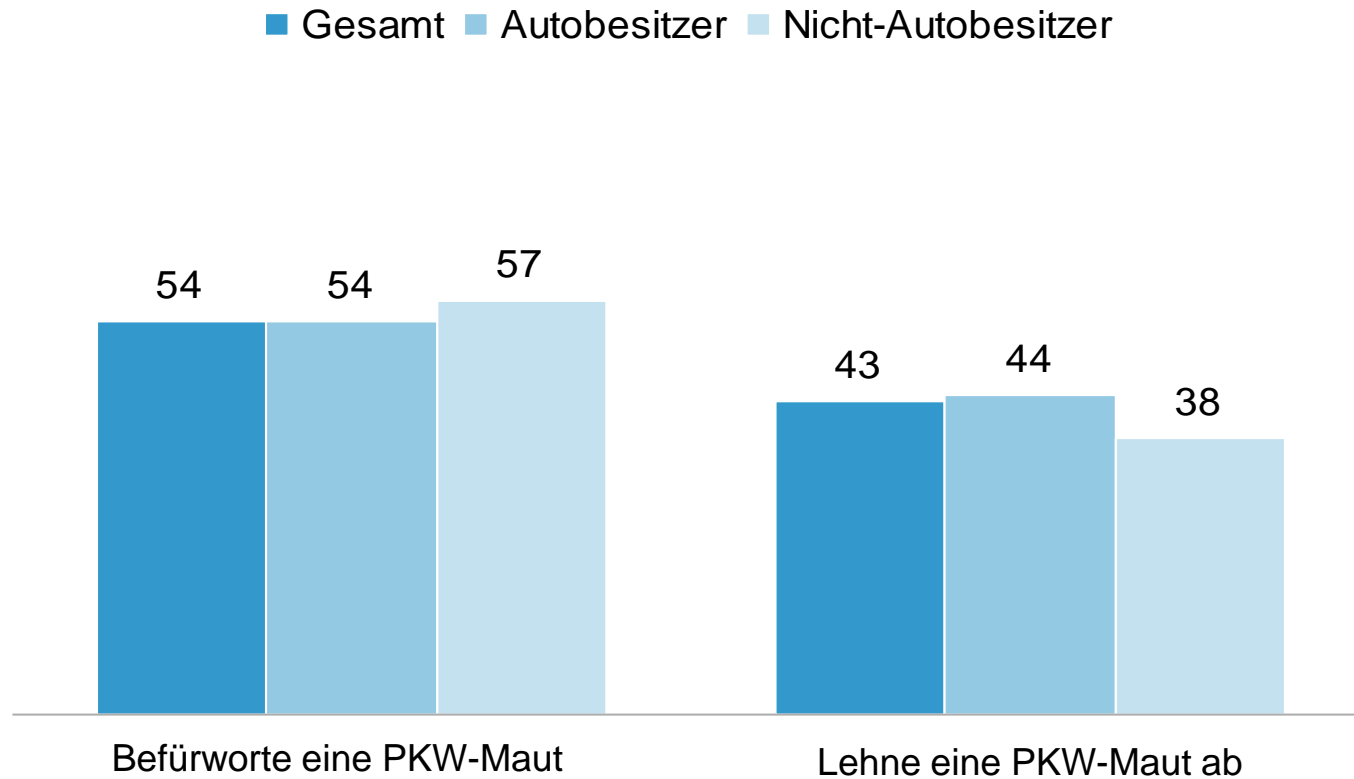
Frage: Ich nenne Ihnen jetzt einige Ansichten zur Euro- und Schuldenkrise und Sie sagen mir bitte, ob Sie ihnen eher zustimmen oder eher nicht zustimmen.

Aussagen zur Piratenpartei



Frage: Ich nenne Ihnen jetzt einige Aussagen zur Piratenpartei. Sagen Sie mir bitte jeweils, ob Sie dieser Aussage eher zustimmen oder eher nicht zustimmen.

PKW-Maut für deutsche Autobahnen



Frage: Der Bundesverkehrsminister möchte eine PKW-Maut für deutsche Autobahnen einführen. Diskutiert werden rund 70 Euro für eine Jahresvignette. Die Einnahmen sollen in den Reparatur und Ausbau der Straßen fließen. Im Gegenzug sollen die deutschen Autofahrer finanziell entlastet werden. Befürworten Sie eine PKW-Maut oder lehnen Sie diese ab?